

H. AYUNTAMIENTO CONSTITUCIONAL
DEL MUNICIPIO DE HUETAMO,
MICHOACÁN

2021 - 2024

**CUENTA PÚBLICA MUNICIPAL
3ER TRIMESTRE DE 2021
JULIO-SEPTIEMBRE 2021**

**C.P PABLO VARONA ESTRADA
PRESIDENTE MUNICIPAL**

**PROFRA. MA ESPERANZA MARTINEZ
GONZALEZ
SÍNDICO MUNICIPAL**

**L.E.F. SALVADOR JAIMES SÁNCHEZ
SECRETARIO MUNICIPAL**

**LIC. JOSÉ GUADALUPE OLIVEROS
GALVAN
TESORERO MUNICIPAL**

**LIC. JOSÉ FÉLIX DÍAZ GODÍNEZ
ENCARGADO DEL DESPACHO
DE CONTRALORIA**

000001

**ING. JOSÉ RICARDO SANTIBAÑEZ
BARAJAS
DIRECTOR DE OBRAS PÚBLICAS**

**ING. JULIÁN SOTO MARTÍNEZ
DIRECTOR DEL SAPAHU**



H. AYUNTAMIENTO CONSTITUCIONAL
DEL MUNICIPIO DE HUETAMO,
MICHOACÁN

2021 - 2024

**CUENTA PÚBLICA MUNICIPAL
3ER TRIMESTRE DE 2021**

II. EXPEDIENTE FINANCIERO



H. AYUNTAMIENTO CONSTITUCIONAL
DEL MUNICIPIO DE HUETAMO,
MICHOACÁN

2021 - 2024

**CUENTA PÚBLICA MUNICIPAL
3ER TRIMESTRE DE 2021**

**INFORMACIÓN
CONTABLE:**



ESTADO DE SITUACION FINANCIERA

AL 30 DE SEPTIEMBRE DE 2021
2021Página 1 de 3
2020**ACTIVO****ACTIVO CIRCULANTE.**

EFFECTIVO Y EQUIVALENTES	4,652,176.84	5,032,504.15
DERECHOS A RECIBIR EFFECTIVO O EQUIVALENTES.	12,500.00	121,917.81
DERECHOS A RECIBIR BIENES O SERVICIOS.	75,000.00	165,000.00
INVENTARIOS.	0.00	0.00
ALMACENES.	0.00	0.00
ESTIMACIÓN POR PÉRDIDA O DETERIORO DE ACTIVOS CIRCULANTES	0.00	0.00
OTROS ACTIVOS CIRCULANTES.	0.00	0.00
TOTAL DE ACTIVOS CIRCULANTES	4,739,676.84	5,319,421.96

ACTIVO NO CIRCULANTE.

INVERSIONES FINANCIERAS A LARGO PLAZO.	0.00	0.00
DERECHOS A RECIBIR EFFECTIVO O EQUIVALENTES A LARGO PLAZO	0.00	0.00
BIENES INMUEBLES, INFRAESTRUCTURA Y CONSTRUCCIONES EN PROCESO.	30,730,952.22	75,374,545.43
BIENES MUEBLES.	16,358,534.28	15,956,740.62
ACTIVOS INTANGIBLES.	309,435.60	309,435.60
DEPRECIACIÓN, DETERIORO Y AMORTIZACIÓN ACUMULADA DE BIENES.	15,320,177.31	13,731,941.56
ACTIVOS DIFERIDOS.	0.00	0.00
ESTIMACIÓN POR PÉRDIDA O DETERIORO DE ACTIVOS NO CIRCULANTES.	0.00	0.00
OTROS ACTIVOS NO CIRCULANTES.	0.00	0.00
TOTAL DE ACTIVOS NO CIRCULANTES	32,078,744.79	77,908,780.09

TOTAL DEL ACTIVO**36,818,421.63** **83,228,202.05**

"Bajo protesta de decir verdad, declaramos que este reporte y sus notas son razonablemente correctos, y son responsabilidad del emisor."



ESTADO DE SITUACION FINANCIERA

AL 30 DE SEPTIEMBRE DE 2021
2021Página 2 de 3
2020**PASIVO****PASIVO CIRCULANTE.**

CUENTAS POR PAGAR A CORTO PLAZO.	395,074.67	1,451,289.98
DOCUMENTOS POR PAGAR A CORTO PLAZO.	0.00	0.00
PORCIÓN A CORTO PLAZO DE LA DEUDA PÚBLICA A LARGO PLAZO.	0.00	0.00
TÍTULOS Y VALORES A CORTO PLAZO.	0.00	0.00
PASIVOS DIFERIDOS A CORTO PLAZO.	0.00	0.00
FONDOS Y BIENES DE TERCEROS EN GARANTÍA Y/O ADMINISTRACIÓN A CORTO PLAZO	0.00	0.00
PROVISIONES A CORTO PLAZO.	0.00	0.00
OTROS PASIVOS A CORTO PLAZO.	0.00	0.00
TOTAL DE PASIVOS CIRCULANTES	395,074.67	1,451,289.98

PASIVO NO CIRCULANTE.

CUENTAS POR PAGAR A LARGO PLAZO.	0.00	0.00
DOCUMENTOS POR PAGAR A LARGO PLAZO.	0.00	0.00
DEUDA PÚBLICA A LARGO PLAZO.	0.00	0.00
PASIVOS DIFERIDOS A LARGO PLAZO.	0.00	0.00
FONDOS Y BIENES DE TERCEROS EN GARANTÍA Y/O EN ADMINISTRACIÓN A LARGO PLAZO	0.00	0.00
PROVISIONES A LARGO PLAZO.	0.00	0.00
TOTAL DE PASIVOS NO CIRCULANTES	0.00	0.00

TOTAL DEL PASIVO

395,074.67

1,451,289.98

"Bajo protesta de decir verdad, declaramos que este reporte y sus notas son razonablemente correctos, y son responsabilidad del emisor."



MUNICIPIO DE HUETAMO MICHOACAN

ESTADO DE SITUACION FINANCIERA

AL 30 DE SEPTIEMBRE DE 2021
2021

Página 3 de 3
2020

HACIENDA PUBLICA/PATRIMONIO

HACIENDA PÚBLICA/PATRIMONIO CONTRIBUIDO.	19,766,465.71	19,766,465.71
APORTACIONES	19,656,465.71	19,656,465.71
DONACIONES DE CAPITAL	110,000.00	110,000.00
ACTUALIZACIÓN DE LA HACIENDA PÚBLICA/PATRIMONIO	0.00	0.00
HACIENDA PÚBLICA/PATRIMONIO GENERADO	16,656,881.25	62,010,446.36
RESULTADOS DEL EJERCICIO (AHORRO/DESAHORRO)	14,853,123.32	51,421,589.67
RESULTADOS DE EJERCICIOS ANTERIORES	1,803,757.93	10,588,856.69
REVALÚOS	0.00	0.00
RESERVAS	0.00	0.00
RECTIFICACIONES DE RESULTADOS DE EJERCICIOS ANTERIORES	0.00	0.00
EXCESO O INSUFICIENCIA EN LA ACTUALIZACIÓN DE LA HACIENDA PÚBLICA/PATRIMONIO	0.00	0.00
RESULTADO POR POSICIÓN MONETARIA	0.00	0.00
RESULTADO POR TENENCIA DE ACTIVOS NO MONETARIOS	0.00	0.00
TOTAL DE HACIENDA PUBLICA/PATRIMONIO	36,423,346.96	81,776,912.07
TOTAL DEL PASIVO Y HACIENDA PÚBLICA/PATRIMONIO	36,818,421.63	83,228,202.05



PRESIDENCIA

C.P. PABLO VARELA ESTRADA
PRESIDENTE MUNICIPAL



PROFRA. MA. ESPERANZA MARTÍNEZ GONZÁLEZ
SÍNDICO MUNICIPAL



TESORERÍA
LIC. JOSE GUADALUPE OLIVEROS GALVAN
TESORERO MUNICIPAL



COMISARÍA
LIC. JOSE FELIX DIAZ GONZALEZ
ENCARGADO DEL DESPACHO DE CONTRALORÍA

"Bajo protesta de decir verdad, declaramos que este reporte y sus notas son razonablemente correctos, y son responsabilidad del emisor."



MUNICIPIO DE HUETAMO MICHOACAN


ESTADO DE SITUACION FINANCIERA


AL 30 DE SEPTIEMBRE DE 2021

	2021	2020	2021	2020
ACTIVO				
ACTIVO CIRCULANTE.				
EFFECTIVO Y EQUIVALENTES	4,652,176.84	5,032,504.15	395,074.67	1,451,289.98
DERECHOS A RECIBIR EFECTIVO O EQUIVALENTES.	12,500.00	121,917.81	0.00	0.00
DERECHOS A RECIBIR BIENES O SERVICIOS.	75,000.00	165,000.00	0.00	0.00
INVENTARIOS.	0.00	0.00	0.00	0.00
ALMACENES.	0.00	0.00	0.00	0.00
ESTIMACIÓN POR PÉRDIDA O DETERIORO DE ACTIVOS CIRCULANTES	0.00	0.00	0.00	0.00
OTROS ACTIVOS CIRCULANTES.	0.00	0.00	0.00	0.00
TOTAL DE ACTIVOS CIRCULANTES	4,739,676.84	5,319,421.96	395,074.67	1,451,289.98
ACTIVO NO CIRCULANTE.				
INVERSIONES FINANCIERAS A LARGO PLAZO	0.00	0.00	0.00	0.00
DERECHOS A RECIBIR EFECTIVO O EQUIVALENTES A LARGO PLAZO	0.00	0.00	0.00	0.00
BIENES INMUEBLES, INFRAESTRUCTURA Y CONSTRUCCIONES EN PROCESO.	30,730,952.22	75,374,545.43	0.00	0.00
BIENES MUEBLES.	16,358,534.28	15,956,740.62	0.00	0.00
ACTIVOS INTANGIBLES.	309,435.60	309,435.60	0.00	0.00
DEPRECIACIÓN, DETERIORO Y AMORTIZACIÓN ACUMULADA DE BIENES.	15,320,177.31	13,731,941.56	0.00	0.00
ACTIVOS DIFERIDOS.	0.00	0.00	0.00	0.00
ESTIMACIÓN POR PÉRDIDA O DETERIORO DE ACTIVOS NO CIRCULANTES.	0.00	0.00	0.00	0.00
OTROS ACTIVOS NO CIRCULANTES.	0.00	0.00	0.00	0.00
TOTAL DE ACTIVOS NO CIRCULANTES	32,078,744.79	77,908,780.09	0.00	0.00
TOTAL DEL ACTIVO	36,818,421.63	83,228,202.05	395,074.67	1,451,289.98
PASIVO				
PASIVO CIRCULANTE.				
CUENTAS POR PAGAR A CORTO PLAZO.			395,074.67	1,451,289.98
DOCUMENTOS POR PAGAR A CORTO PLAZO.			0.00	0.00
PORCIÓN A CORTO PLAZO DE LA DEUDA PÚBLICA A LARGO PLAZO.			0.00	0.00
TÍTULOS Y VALORES A CORTO PLAZO.			0.00	0.00
PASIVOS DIFERIDOS A CORTO PLAZO.			0.00	0.00
FONDOS Y BIENES DE TERCEROS EN GARANTÍA Y/O ADMINISTRACIÓN A CORTO PLAZO			0.00	0.00
PROVISIONES A CORTO PLAZO.			0.00	0.00
OTROS PASIVOS A CORTO PLAZO.			0.00	0.00
TOTAL DE PASIVOS CIRCULANTES			395,074.67	1,451,289.98
PASIVO NO CIRCULANTE.				
CUENTAS POR PAGAR A LARGO PLAZO.			0.00	0.00
DOCUMENTOS POR PAGAR A LARGO PLAZO.			0.00	0.00
DEUDA PÚBLICA A LARGO PLAZO.			0.00	0.00
PASIVOS DIFERIDOS A LARGO PLAZO.			0.00	0.00
FONDOS Y BIENES DE TERCEROS EN GARANTÍA Y/O ADMINISTRACIÓN A LARGO PLAZO			0.00	0.00
PROVISIONES A LARGO PLAZO.			0.00	0.00
TOTAL DE PASIVOS NO CIRCULANTES			0.00	0.00
TOTAL DEL PASIVO			395,074.67	1,451,289.98
HACIENDA PÚBLICA/PATRIMONIO				
HACIENDA PÚBLICA/PATRIMONIO CONTRIBUIDO.			19,766,465.71	19,766,465.71
APORTACIONES			19,656,465.71	19,656,465.71
DONACIONES DE CAPITAL			110,000.00	110,000.00
ACTUALIZACIÓN DE LA HACIENDA PÚBLICA/PATRIMONIO			0.00	0.00
HACIENDA PÚBLICA/PATRIMONIO GENERADO			16,656,881.25	62,010,446.36
RESULTADOS DEL EJERCICIO (AHORRO/DESAHORRO)			14,853,123.32	51,421,589.67
RESULTADOS DE EJERCICIOS ANTERIORES			1,803,757.93	10,588,856.69
REVALÚOS			0.00	0.00
RESERVAS			0.00	0.00
RECTIFICACIONES DE RESULTADOS DE EJERCICIOS ANTERIORES			0.00	0.00
EXCESO O INSUFICIENCIA EN LA ACTUALIZACIÓN DE LA HACIENDA PÚBLICA/PATRIMONIO			0.00	0.00
RESULTADO POR POSICIÓN MONETARIA			0.00	0.00
RESULTADO POR TENENCIA DE ACTIVOS NO MONETARIOS			0.00	0.00
TOTAL DE HACIENDA PÚBLICA/PATRIMONIO			36,423,346.96	81,776,912.07
TOTAL DEL PASIVO Y HACIENDA PÚBLICA/PATRIMONIO			36,818,421.63	83,228,202.05



PRESIDENCIA



C.P. PABLO VARONA ESTRADA
PRESIDENTE MUNICIPAL


PROFRA MA ESPERANZA MARTÍNEZ GONZÁLEZ
SINDICO MUNICIPAL


TESORERÍA
D. LUPE OLIVEROS GALVAN
TESORERO MUNICIPAL


LIC. JOSÉ FELIX DIAZ GODINEZ
ENCARGADO DEL DESPACHO DE
CONTABILIDAD

"Bajo protesta de decir verdad, declaramos que este reporte y sus notas son razonablemente correctos, y son responsabilidad del emisor."



MUNICIPIO DE HUETAMO MICHOACAN

ESTADO DE ACTIVIDADES DEL 1 DE ENERO AL 30 DE SEPTIEMBRE DE 2021

	2021	2020
INGRESOS Y OTROS BENEFICIOS		
INGRESOS DE GESTION	16,243,620.88	13,416,553.46
IMPUESTOS	3,540,460.00	2,663,370.00
CUOTAS Y APORTACIONES DE SEGURIDAD SOCIAL	0.00	0.00
CONTRIBUCIONES DE MEJORAS	0.00	0.00
DERECHOS	10,789,339.56	9,999,956.95
PRODUCTOS	5,255.20	769.00
APROVECHAMIENTOS	1,606,557.10	449,467.50
INGRESOS POR VENTA DE BIENES Y PRESTACION DE SERVICIOS	0.00	0.00
PARTICIPACIONES, APORTACIONES, CONVENIOS, INCENTIVOS DERIVADOS DE LA COLABORACIÓN FISCAL, FONDOS DISTINTOS DE APORTACIONES, TRANSFERENCIAS, ASIGNACIONES, SUBSIDIOS Y SUBVENCIONES, Y PENSIONES Y JUBILACIONES	131,395,385.55	126,117,844.00
PARTICIPACIONES, APORTACIONES, CONVENIOS, INCENTIVOS DERIVADOS DE LA COLABORACIÓN FISCAL Y FONDOS DISTINTOS DE APORTACIONES	131,395,385.55	126,117,844.00
TRANSFERENCIAS, ASIGNACIONES, SUBSIDIOS Y SUBVENCIONES, Y PENSIONES Y JUBILACIONES	0.00	0.00
OTROS INGRESOS Y BENEFICIOS	140,726.43	0.68
INGRESOS FINANCIEROS	11.24	0.00
INCREMENTO POR VARIACION DE INVENTARIOS	0.00	0.00
DISMINUCION DEL EXCESO DE ESTIMACION POR PERDIDA O DETERIORO U OBSOLESCENCIA	0.00	0.00
DISMINUCION DEL EXCESO DE PROVISIONES	0.00	0.00
OTROS INGRESOS Y BENEFICIOS VARIOS	140,715.19	0.68
TOTAL DE INGRESOS Y OTROS BENEFICIOS	147,779,732.64	139,536,399.14
GASTOS Y OTRAS PERDIDAS		
GASTOS DE FUNCIONAMIENTO.	82,136,137.70	78,402,537.08
SERVICIOS PERSONALES.	48,954,043.83	49,955,615.29
MATERIALES Y SUMINISTROS.	19,921,936.34	15,863,933.55
SERVICIOS GENERALES	13,260,157.53	12,673,397.25
TRANSFERENCIAS, ASIGNACIONES, SUBSIDIOS Y OTRAS AYUDAS	10,607,457.92	8,167,246.95
TRANSFERENCIAS INTERNAS Y ASIGNACIONES AL SECTOR PÚBLICO	3,097,039.62	2,827,375.47
TRANSFERENCIAS AL RESTO DE SECTOR PÚBLICO	0.00	0.00
SUBSIDIOS Y SUBVENCIONES	5,170,000.00	3,627,324.44
AYUDAS SOCIALES	2,340,418.40	1,433,238.42
PENSIONES Y JUBILACIONES	0.00	0.00
TRANSFERENCIAS A FIDEICOMISOS, MANDATOS Y CONTRATOS ANALOGOS	0.00	0.00
TRANSFERENCIAS A LA SEGURIDAD SOCIAL	0.00	9.00
DONATIVOS	0.00	485,000.00
TRANSFERENCIAS AL EXTERIOR	0.00	0.00
PARTICIPACIONES Y APORTACIONES	0.00	0.00
PARTICIPACIONES	0.00	0.00
APORTACIONES	0.00	0.00
CONVENIOS	0.00	0.00
INTERESES, COMISIONES Y OTROS GASTOS DE LA DEUDA PÚBLICA	0.00	0.00
INTERESES DE LA DEUDA PÚBLICA	0.00	0.00
COMISIONES DE LA DEUDA PÚBLICA	0.00	0.00
GASTOS DE LA DEUDA PÚBLICA	0.00	0.00
COSTOS POR COBERTURAS	0.00	0.00
APOYOS FINANCIEROS	0.00	0.00
OTROS GASTOS Y PERDIDAS EXTRAORDINARIAS	3,417,104.87	1,544,622.43
ESTIMACIONES, DEPRECIACIONES, DETERIOROS, OBSOLESCENCIA Y AMORTIZACIONES	1,226,351.85	1,226,489.51
PROVISIONES	0.00	0.00
DISMINUCIÓN DE INVENTARIOS	0.00	0.00
AUMENTO POR INSUFICIENCIA DE ESTIMACIONES POR PÉRDIDA O DETERIORO U OBSOLESCENCIA	0.00	0.00
AUMENTO POR INSUFICIENCIA DE PROVISIONES	0.00	0.00
OTROS GASTOS	2,190,753.02	316,132.92
INVERSION PUBLICA.	38,765,909.03	0.00
INVERSION PUBLICA NO CAPITALIZABLE.	38,765,909.03	0.00
TOTAL DE GASTOS Y OTRAS PERDIDAS	132,926,609.52	88,114,508.47
RESULTADOS DEL EJERCICIO (AHORRO/DESAHORRO)		51,421,569.57

AYUNTAMIENTO MUNICIPAL 2021-2024
ESTADOS UNIDOS MEXICANOS
HUETAMO, MICHOACAN
PRESIDENCIA

PABLO BARONA ESTRADA
PRESIDENTE MUNICIPAL

AYUNTAMIENTO MUNICIPAL 2021-2024
ESTADOS UNIDOS MEXICANOS
HUETAMO, MICHOACAN
TESORERIA

PROFRA. MA ESPERANZA MARTINEZ GONZALEZ
SINDICO MUNICIPAL

AYUNTAMIENTO MUNICIPAL 2021-2024
ESTADOS UNIDOS MEXICANOS
HUETAMO, MICHOACAN
TESORERIA

LIC. JOSE ADALFOLIVEROS GALVAN
TESORERO MUNICIPAL

AYUNTAMIENTO MUNICIPAL 2021-2024
ESTADOS UNIDOS MEXICANOS
HUETAMO, MICHOACAN
CONTRALORIA

LIC. JOSE ABELGODINEZ
ENCARGADO DEL DESPACHO DE CONTRALORIA

"Bajo protesta de decir verdad, declaramos que este reporte y sus notas son razonablemente correctos, y son responsabilidad del emisor."



MUNICIPIO DE HUETAMO MICHOACAN

ESTADO ANALÍTICO DE LA DEUDA Y OTROS PASIVOS

DEL 1 DE ENERO DE 2021 AL 30 DE SEPTIEMBRE DE 2021

(CIFRAS EN PESOS)

DENOMINACIÓN DE LAS DEUDAS	MONEDA DE CONTRATACIÓN	INSTITUCIÓN O PAÍS ACREEDOR	SALDO INICIAL DEL PERIODO	SALDO FINAL DEL PERIODO
DEUDA PÚBLICA				
CORTO PLAZO				
DEUDA INTERNA				
INSTITUCIONES DE CRÉDITO	MONEDA NACIONAL	MÉXICO		
TÍTULOS Y VALORES	MONEDA NACIONAL	MÉXICO		
ARRENDAMIENTOS FINANCIEROS	MONEDA NACIONAL	MÉXICO		
DEUDA EXTERNA				
ORGANISMOS FINANCIEROS INTERNACIONALES	MONEDA NACIONAL	MÉXICO		
DEUDA BILATERAL	MONEDA NACIONAL	MÉXICO		
TÍTULOS Y VALORES	MONEDA NACIONAL	MÉXICO		
ARRENDAMIENTOS FINANCIEROS	MONEDA NACIONAL	MÉXICO		
SUBTOTAL DE DEUDA PÚBLICA A CORTO PLAZO				
LARGO PLAZO				
DEUDA INTERNA				
INSTITUCIONES DE CRÉDITO	MONEDA NACIONAL	MÉXICO		
TÍTULOS Y VALORES	MONEDA NACIONAL	MÉXICO		
ARRENDAMIENTOS FINANCIEROS	MONEDA NACIONAL	MÉXICO		
DEUDA EXTERNA				
ORGANISMOS FINANCIEROS INTERNACIONALES	MONEDA NACIONAL	MÉXICO		
DEUDA BILATERAL	MONEDA NACIONAL	MÉXICO		
TÍTULOS Y VALORES	MONEDA NACIONAL	MÉXICO		
ARRENDAMIENTOS FINANCIEROS	MONEDA NACIONAL	MÉXICO		
SUBTOTAL DE DEUDA PÚBLICA A LARGO PLAZO				

TOTAL DE OTROS PASIVOS

OTROS

9,447,458.49

395,074.67

AYUNTAMIENTO MUNICIPAL
ESTADOS UNIDOS MEXICANOS
H. AYUNTAMIENTO MUNICIPAL
2019-2021
LIC. MARILYN PARONA ESTRADA
PRESIDENTE MUNICIPAL
PRESIDENCIA

AYUNTAMIENTO MUNICIPAL
ESTADOS UNIDOS MEXICANOS
H. AYUNTAMIENTO MUNICIPAL
2019-2021
PROFRA. MAY ESPERANZA MARTINEZ
SONZALEZ
SINDICO MUNICIPAL

AYUNTAMIENTO MUNICIPAL
ESTADOS UNIDOS MEXICANOS
H. AYUNTAMIENTO MUNICIPAL
2019-2021
LIC. JOSE OLIVEROS GALVAN
TESORERIA
GOBERNADOR MUNICIPAL

AYUNTAMIENTO MUNICIPAL
ESTADOS UNIDOS MEXICANOS
H. AYUNTAMIENTO MUNICIPAL
2019-2021
LIC. JOSE MARTIN DIAZ GODINEZ
ENCARGADO DEL DESPACHO DE
CONTRALORIA
CONTRALORIA

*Bajo protesta de decir verdad, declaramos que este reporte y sus notas son razonablemente correctos, y son responsabilidad del emisor.



MUNICIPIO DE HUETAMO MICHOACAN

ESTADO ANALITICO DEL ACTIVO

DEL 1 DE ENERO AL 30 DE SEPTIEMBRE DE 2021

CONCEPTO	SALDO INICIAL	CARGOS DEL PERIODO	ABONOS DEL PERIODO	SALDO FINAL	VARIACION DEL PERIODO
ACTIVO	31,017,682.13	353,269,970.26	347,469,230.76	36,818,421.63	5,800,739.50
ACTIVO CIRCULANTE.	3,596,697.65	310,572,005.42	309,429,026.23	4,739,676.84	1,142,979.19
EFFECTIVO Y EQUIVALENTES	3,553,097.65	153,468,688.46	152,369,609.27	4,652,176.84	1,099,079.19
DERECHOS A RECIBIR EFFECTIVO O EQUIVALENTES.	43,600.00	156,067,906.46	156,099,006.46	12,500.00	-31,100.00
DERECHOS A RECIBIR BIENES O SERVICIOS.	0.00	1,035,410.50	960,410.50	75,000.00	75,000.00
INVENTARIOS.	0.00	0.00	0.00	0.00	0.00
ALMACENES.	0.00	0.00	0.00	0.00	0.00
ESTIMACIÓN POR PÉRDIDA O DETERIORO DE ACTIVOS CIRCULANTES	0.00	0.00	0.00	0.00	0.00
OTROS ACTIVOS CIRCULANTES.	0.00	0.00	0.00	0.00	0.00
ACTIVO NO CIRCULANTE.	27,420,984.48	42,697,964.84	38,040,204.53	32,078,744.79	4,657,760.31
INVERSIONES FINANCIERAS A LARGO PLAZO.	0.00	0.00	0.00	0.00	0.00
DERECHOS A RECIBIR EFFECTIVO O EQUIVALENTES A LARGO PLAZO	0.00	0.00	0.00	0.00	0.00
BIENES INMUEBLES, INFRAESTRUCTURA Y CONSTRUCCIONES EN PROCESO.	24,969,747.08	42,527,114.17	36,765,909.03	30,730,952.22	5,761,205.14
BIENES MUEBLES.	16,286,711.46	122,907.02	53,084.20	16,358,534.28	69,822.82
ACTIVOS INTANGIBLES.	309,435.60	0.00	0.00	309,435.60	0.00
DEPRECIACIÓN, DETERIORO Y AMORTIZACIÓN ACUMULADA DE BIENES.	14,146,909.66	47,943.65	1,221,211.30	15,320,177.31	1,173,267.65
ACTIVOS DIFERIDOS.	0.00	0.00	0.00	0.00	0.00
ESTIMACIÓN POR PÉRDIDA O DETERIORO DE ACTIVOS NO CIRCULANTES.	0.00	0.00	0.00	0.00	0.00
OTROS ACTIVOS NO CIRCULANTES.	0.00	0.00	0.00	0.00	0.00



PRESIDENCIA

C.P. PABLO VARONA ESTRADA

PRESIDENTE MUNICIPAL



PROFRA. MA ESPERANZA MARTINEZ GONZALEZ


SINDICO MUNICIPAL



LIC. JOSE GONZALO B. OLIVEROS GALVAN

TESORERÍA


TESORERO MUNICIPAL



LIC. JOSE FELIX DIAZ GODINEZ

ENCARGADO DEL DESPACHO DE CONTRALORIA

"Bajo protesta de decir verdad, declaramos que este reporte y sus notas son razonablemente correctos, y son responsabilidad del emisor."



MUNICIPIO DE HUETAMO MICHOACAN

ESTADO DE CAMBIOS EN LA SITUACION FINANCIERA

DEL 1 DE ENERO AL 30 DE SEPTIEMBRE DE 2021

	ORIGEN	APLICACION
ACTIVO	46,409,780.42	
ACTIVO CIRCULANTE.	579,745.12	
EFFECTIVO Y EQUIVALENTES	380,327.31	
DERECHOS A RECIBIR EFECTIVO O EQUIVALENTES.	109,417.81	
DERECHOS A RECIBIR BIENES O SERVICIOS.	90,000.00	
INVENTARIOS.		
ALMACENES.		
ESTIMACIÓN POR PÉRDIDA O DETERIORO DE ACTIVOS CIRCULANTES		
OTROS ACTIVOS CIRCULANTES.		
ACTIVO NO CIRCULANTE.	45,830,035.30	
INVERSIONES FINANCIERAS A LARGO PLAZO.		
DERECHOS A RECIBIR EFECTIVO O EQUIVALENTES A LARGO PLAZO		
BIENES INMUEBLES, INFRAESTRUCTURA Y CONSTRUCCIONES EN PROCESO.	44,643,593.21	401,793.66
BIENES MUEBLES.		
ACTIVOS INTANGIBLES.		
DEPRECIACIÓN, DETERIORO Y AMORTIZACIÓN ACUMULADA DE BIENES.	1,588,235.75	
ACTIVOS DIFERIDOS.		
ESTIMACIÓN POR PÉRDIDA O DETERIORO DE ACTIVOS NO CIRCULANTES.		
OTROS ACTIVOS NO CIRCULANTES.		
PASIVO		1,056,215.31
PASIVO CIRCULANTE.		1,056,215.31
CUENTAS POR PAGAR A CORTO PLAZO.		1,056,215.31
DOCUMENTOS POR PAGAR A CORTO PLAZO.		
PORCIÓN A CORTO PLAZO DE LA DEUDA PÚBLICA A LARGO PLAZO.		
TÍTULOS Y VALORES A CORTO PLAZO.		
PASIVOS DIFERIDOS A CORTO PLAZO.		
FONDOS Y BIENES DE TERCEROS EN GARANTÍA Y/O ADMINISTRACIÓN A CORTO PLAZO		
PROVISIONES A CORTO PLAZO.		
OTROS PASIVOS A CORTO PLAZO.		
PASIVO NO CIRCULANTE.		
CUENTAS POR PAGAR A LARGO PLAZO.		
DOCUMENTOS POR PAGAR A LARGO PLAZO.		
DEUDA PÚBLICA A LARGO PLAZO.		
PASIVOS DIFERIDOS A LARGO PLAZO.		
FONDOS Y BIENES DE TERCEROS EN GARANTÍA Y/O EN ADMINISTRACIÓN A LARGO PLAZO		
PROVISIONES A LARGO PLAZO.		
HACIENDA PÚBLICA/PATRIMONIO		45,353,565.11
HACIENDA PÚBLICA/PATRIMONIO CONTRIBUIDO.		
APORTACIONES		
DONACIONES DE CAPITAL		
ACTUALIZACIÓN DE LA HACIENDA PÚBLICA/PATRIMONIO		
HACIENDA PÚBLICA/PATRIMONIO GENERADO		45,353,565.11
RESULTADOS DEL EJERCICIO (AHORRO/DESAHORRO)		36,568,466.35
RESULTADOS DE EJERCICIOS ANTERIORES		8,785,098.76
REVALÚOS		
RESERVAS		
RECTIFICACIONES DE RESULTADOS DE EJERCICIOS ANTERIORES		
EXCESO O INSUFICIENCIA EN LA ACTUALIZACIÓN DE LA HACIENDA PÚBLICA/PATRIMONIO		
RESULTADO POR POSICIÓN MONETARIA		
RESULTADO POR TENENCIA DE ACTIVOS NO MONETARIOS		

PRESIDENCIA

PROFRAN ESPERANZA MARTINEZ GONZALEZ

 SINDICADO MUNICIPAL

 SINDICATURA

TESORERIA

ENCARGADO DEL DESPACHO DE CONTRALORIA

 CONTRALORIA

"Bajo protesta de decir verdad, declaramos que este reporte y sus notas son razonablemente correctos, y son responsabilidad del emisor."



MUNICIPIO DE HUETAMO MICHOACAN

ESTADO DE VARIACIÓN EN LA HACIENDA PÚBLICA

DEL 1 DE ENERO AL 30 DE SEPTIEMBRE DE 2021

CONCEPTO	HACIENDA PUBLICA / PATRIMONIO CONTRIBUIDO	HACIENDA PUBLICA / PATRIMONIO GENERADO DE EJERCICIOS ANTERIORES	HACIENDA PUBLICA / PATRIMONIO GENERADO DEL EJERCICIO	EXCESO O INSUFICIENCIA EN LA ACTUALIZACIÓN DE LA HACIENDA PÚBLICA / PATRIMONIO	TOTAL
HACIENDA PUBLICA/PATRIMONIO CONTRIBUIDO NETO DE 2020	19,766,465.71	0.00	0.00	0.00	19,766,465.71
APORTACIONES	19,656,465.71	0.00	0.00	0.00	19,656,465.71
DONACIONES DE CAPITAL	110,000.00	0.00	0.00	0.00	110,000.00
ACTUALIZACION DE LA HACIENDA PUBLICA/PATRIMONIO	0.00	0.00	0.00	0.00	0.00
HACIENDA PUBLICA/PATRIMONIO GENERADO NETO DE 2020	0.00	1,803,757.93	-8,785,098.76	0.00	-6,981,340.83
RESULTADOS DEL EJERCICIO (AHORRO/DESAHORRO)	0.00	0.00	-8,785,098.76	0.00	-8,785,098.76
RESULTADOS DE EJERCICIOS ANTERIORES	0.00	1,803,757.93	0.00	0.00	1,803,757.93
REVALUOS	0.00	0.00	0.00	0.00	0.00
RESERVAS	0.00	0.00	0.00	0.00	0.00
RECTIFICACIONES DE RESULTADOS DE EJERCICIOS ANTERIORES	0.00	0.00	0.00	0.00	0.00
EXCESO O INSUFICIENCIA EN LA ACTUALIZACION DE LA HACIENDA PUBLICA/PATRIMONIO NETO DE 2020	0.00	0.00	0.00	0.00	0.00
RESULTADO POR POSICION MONETARIA	0.00	0.00	0.00	0.00	0.00
RESULTADO POR TENENCIA DE ACTIVOS NO MONETARIOS	0.00	0.00	0.00	0.00	0.00
HACIENDA PUBLICA / PATRIMONIO NETO FINAL DE 2020	19,766,465.71	1,803,757.93	-8,785,098.76	0.00	12,785,124.88
CAMBIOS EN LA HACIENDA PUBLICA / PATRIMONIO CONTRIBUIDO NETO DE 2021	0.00	0.00	0.00	0.00	0.00
APORTACIONES	0.00	0.00	0.00	0.00	0.00
DONACIONES DE CAPITAL	0.00	0.00	0.00	0.00	0.00
ACTUALIZACION DE LA HACIENDA PUBLICA/PATRIMONIO	0.00	0.00	0.00	0.00	0.00
VARIACIONES DE LA HACIENDA PUBLICA/PATRIMONIO GENERADO NETO DE 2021	0.00	0.00	23,638,222.08	0.00	23,638,222.08
RESULTADOS DEL EJERCICIO (AHORRO/DESAHORRO)	0.00	0.00	14,853,123.32	0.00	14,853,123.32
RESULTADOS DE EJERCICIOS ANTERIORES	0.00	0.00	8,785,098.76	0.00	8,785,098.76
REVALUOS	0.00	0.00	0.00	0.00	0.00
RESERVAS	0.00	0.00	0.00	0.00	0.00
RECTIFICACIONES DE RESULTADOS DE EJERCICIOS ANTERIORES	0.00	0.00	0.00	0.00	0.00
CAMBIOS EN EL EXCESO O INSUFICIENCIA EN LA ACTUALIZACION DE LA HACIENDA PUBLICA/PATRIMONIO NETO DE 2021	0.00	0.00	0.00	0.00	0.00
RESULTADO POR POSICION MONETARIA	0.00	0.00	0.00	0.00	0.00
RESULTADO POR TENENCIA DE ACTIVOS NO MONETARIOS	0.00	0.00	0.00	0.00	0.00
HACIENDA PUBLICA / PATRIMONIO NETO FINAL DE 2021	19,766,465.71	1,803,757.93	14,853,123.32	0.00	36,423,346.96



PRESIDENCIA

C.P. PABLO VARGAS ESTRADA

PRESIDENTE MUNICIPAL



PROFRA. MA ESPERANZA MARTINEZ GONZALEZ

SINDICO MUNICIPAL



LIC. JOSE GUILLERMO OLIVEROS GALVAN

TESORERO MUNICIPAL



LIC. JOSE FELIX DIAZ GODINEZ

ENCARGADO DEL DESPACHO DE
CONTADORIA

"Bajo protesta de decir verdad, declaramos que este reporte y sus notas son razonablemente correctos, y son responsabilidad del emisor."



MUNICIPIO DE HUETAMO MICHOACAN

ESTADO DE FLUJOS DE EFECTIVO

DEL 1 DE ENERO AL 30 DE SEPTIEMBRE DE 2021

CONCEPTO	2021	2020
FLUJOS DE EFECTIVO DE LAS ACTIVIDADES DE OPERACION		
ORIGEN	147,779,732.84	139,536,398.14
IMPUESTOS	3,840,469.00	2,968,370.00
CUOTAS Y APORTACIONES DE SEGURIDAD SOCIAL	0.00	0.00
CONTRIBUCIONES DE MEJORAS	0.00	0.00
DERECHOS	10,789,339.55	9,959,956.95
PRODUCTOS	5,255.20	785.00
APROVECHAMIENTOS	1,608,557.10	445,451.54
INGRESOS POR VENTA DE BIENES Y PRESTACIÓN DE SERVICIOS	0.00	0.00
PARTICIPACIONES, APORTACIONES, CONVENIOS, INCENTIVOS DERIVADOS DE LA COLABORACIÓN FISCAL Y FONDOS DISTINTOS DE APORTACIONES	131,395,385.55	125,137,641.00
TRANSFERENCIAS, ASIGNACIONES, SUBSIDIOS Y SUBVENCIONES, Y PENSIONES Y JUBILACIONES	0.00	0.00
OTROS ORIGENES DE OPERACIÓN	140,726.43	0.00
APLICACION	131,700,257.67	86,886,318.96
SERVICIOS PERSONALES	48,954,043.83	49,665,516.28
MATERIALES Y SUMINISTROS	19,921,926.34	15,863,933.55
SERVICIOS GENERALES	13,260,157.53	12,673,387.25
TRANSFERENCIAS INTERNAS Y ASIGNACIONES AL SECTOR PÚBLICO	3,097,039.52	2,627,376.40
TRANSFERENCIAS AL RESTO DE SECTOR PÚBLICO	0.00	0.00
SUBSIDIOS Y SUBVENCIONES	5,170,000.00	3,621,634.12
AYUDAS SOCIALES	2,340,418.40	1,433,238.44
PENSIONES Y JUBILACIONES	0.00	0.00
TRANSFERENCIAS A FIDEICOMISOS, MANDATOS Y CONTRATOS ANÁLOGOS	0.00	0.00
TRANSFERENCIAS A LA SEGURIDAD SOCIAL	0.00	0.00
DONATIVOS	0.00	485,000.00
TRANSFERENCIAS AL EXTERIOR	0.00	0.00
PARTICIPACIONES	0.00	0.00
APORTACIONES	0.00	0.00
CONVENIOS	0.00	0.00
OTRAS APLICACIONES DE OPERACION	38,956,662.05	316,132.92
FLUJOS NETOS DE EFECTIVO POR ACTIVIDADES DE OPERACIÓN	16,079,475.17	52,650,079.18
FLUJOS DE EFECTIVO DE LAS ACTIVIDADES DE INVERSION		
ORIGEN	1,176,359.05	13,731,941.56
BIENES INMUEBLES, INFRAESTRUCTURA Y CONSTRUCCIONES EN PROCESO	495,316.89	2,872,164.01
BIENES MUEBLES	681,042.16	10,859,777.55
OTROS ORIGENES DE INVERSION	0.00	0.00
APLICACION	7,060,471.21	92,869,211.16
BIENES INMUEBLES, INFRAESTRUCTURA Y CONSTRUCCIONES EN PROCESO	5,761,205.14	76,374,545.43
BIENES MUEBLES	72,914.22	16,356,740.52
OTRAS APLICACIONES DE INVERSION	1,226,351.85	1,537,925.11
FLUJOS NETOS DE EFECTIVO POR ACTIVIDADES DE INVERSION	-5,884,112.16	-79,137,269.60
FLUJO DE EFECTIVO DE LAS ACTIVIDADES DE FINANCIAMIENTO		
ORIGEN	31,100.00	31,806,612.36
ENDEUDAMIENTO NETO	0.00	31,806,612.36
INTERNO	0.00	31,806,612.36
EXTERNO	0.00	0.00
OTROS ORIGENES DE FINANCIAMIENTO	31,100.00	0.00
APLICACION	9,127,383.82	286,917.81
SERVICIOS DE LA DEUDA	9,052,383.82	0.00
INTERNO	9,052,383.82	0.00
EXTERNO	0.00	0.00
OTRAS APLICACIONES DE FINANCIAMIENTO	75,000.00	286,917.81
FLUJOS NETOS DE EFECTIVO POR ACTIVIDADES DE FINANCIAMIENTO	-9,096,283.82	31,519,694.57
INCREMENTO / DISMINUCION NETA EN EL EFECTIVO Y EQUIVALENTES AL EFECTIVO	1,099,079.19	5,032,504.15
EFECTIVO Y EQUIVALENTES AL EFECTIVO AL INICIO DEL EJERCICIO	3,553,097.65	0.00
EFECTIVO Y EQUIVALENTES AL EFECTIVO AL FINAL DEL EJERCICIO	4,652,176.84	5,032,504.15




PRESIDENCIA
MUNICIPAL



SINDICATURA
MUNICIPAL



TESORERIA
MUNICIPAL



CONTRALORIA

"Bajo protesta de decir verdad, declaramos que este reporte y sus notas son razonablemente correctos, y son responsabilidad del emisor."

NOTAS A LOS ESTADOS FINANCIEROS

Con el propósito de dar cumplimiento a los artículos 46 y 49 de la Ley General de Contabilidad Gubernamental, presentamos las siguientes:

MUNICIPIO DE HUETAMO MICHOACAN 2018-2021

AL MES DE SEPTIEMBRE DE 2021

A) NOTAS DE DESGLOSE:

I) NOTAS AL ESTADO DE SITUACIÓN FINANCIERA

ACTIVO \$36, 318,421.63

ACTIVO CIRCULANTE \$4, 739,676.84

1.1.1 En este rubro de **EFFECTIVO Y EQUIVALENTES**; por la cantidad de \$ **4,652,176.84** (**Cuatro Millones Seiscientos Cincuenta y Dos Mil Ciento Setenta y Seis Pesos 84/100 M.N.**), nos representa recursos a corto plazo de gran liquidez, que son fácilmente convertibles en importes determinados de efectivo, estando sujetos a un riesgo mínimo de cambio en su valor. El presente rubro lo integran las siguientes cuentas contables: Efectivo, Bancos/Tesorería, Bancos/Dependencias y Otros, Inversiones Temporales (Hasta 3 meses), Fondos con Afectación Específica, Depósitos de Fondos con Terceros en Garantía y/o Administración y Otros Efectivos y Equivalentes.

1.1.1.1. La cuenta de **EFFECTIVO**; refleja saldo de \$ **11,019.98** (**Once Mil Diecinueve Pesos 98/100 M.N.**), mismo que corresponde al valor en dinero propiedad del ente público recibido en cajas y a los fondos fijos o revolventes con los que cuenta la administración responsable que están bajo su cuidado de esta.

1.1.1.2. En la cuenta de **BANCOS/TESORERÍA**; se contempla un saldo de \$ **4, 628,952.86** (**Cuatro Millones Seiscientos Veintiocho Mil Novecientos Cincuenta y Dos Pesos 86/100 M.N.**), el cual representa el importe de efectivo disponible propiedad del ente público, de las diferentes cuentas bancarias que tiene registradas el municipio en las instituciones bancarias.

1112	BANCOS / TESORERIA.	\$ 4,628,952.86
1112-001	BANCOMER	\$ 4,628,952.86
1112-001-00002	BANCOMER CTA. 1424 INGRESOS PROPIOS	\$ 77,094.56
1112-001-00003	BANCOMER CTA. 1173 GASTO CORRIENTE	\$ 2,134,155.41
1112-001-00006	BANCOMER CTA 114323629 5 AL MILLAR	\$ 759.85
1112-001-00010	BANCOMER CTA 8728 PROSANEAR 2020	\$ 1,613.19
1112-001-00011	BANCOMER CTA.1294 F-IV 2021	\$ 201,946.36
1112-001-00012	BANCOMER CTA. 1219 F-III 2021	\$ 113,379.94
1112-001-00045	BANCOMER 1746 FAEISPUM 2021	\$ 2,100,003.55

NOTAS A LOS ESTADOS FINANCIEROS

1.1.1.9. En la cuenta de **OTROS EFECTIVOS Y EQUIVALENTES**, se muestra el importe de \$ **12,204.00 (Doce Mil Doscientos Cuatro Pesos 00/100 M.N.)**, cantidad donde se registra el monto de otros efectivos y equivalentes del ente público, no incluidos en las cuentas anteriores.

1119	OTROS EFECTIVOS Y EQUIVALENTES.	\$	12,204.00
1119-001	OTROS EFECTIVOS Y EQUIVALENTES A FAVOR.	\$	12,204.00
1119-001-00001	SUBSIDIO AL EMPLEO.	\$	12,204.00

1.1.2. El rubro de **DERECHOS A RECIBIR EFECTIVO O EQUIVALENTES**; arroja un saldo de \$ **12,500.00 (Doce Mil Quinientos Pesos 00/100 M.N.)**, el cual nos representa los derechos de cobro originados en el desarrollo de las actividades del ente público, de los cuales se espera recibir una contraprestación representada en recursos, bienes o servicios; en un plazo menor o igual a doce meses.

1.1.2.3. En el apartado de **DEUDORES DIVERSOS POR COBRAR A CORTO PLAZO**; se contempla un saldo de \$ **12,500.00 (Doce Mil Quinientos Pesos 00/100 M.N.)**, cantidad que representa el monto de los derechos de cobro a favor del ente público por responsabilidades y gastos por comprobar, ya sean préstamos a empleados entre otros, mimos que se deben saldar en un corto plazo menor a doce meses.

1.1.3. En el rubro de **DERECHOS A RECIBIR BIENES O SERVICIOS**; se considera un saldo por el importe de \$ **75,000.00 (Setenta y Cinco Mil Pesos 00/100 M.N.)**, monto que se constituye de los anticipos entregados a proveedores y contratistas, previo a la recepción parcial o total de bienes o prestación de servicios, que serán exigibles en un plazo menor o igual a doce meses.

1.1.3.4. En la cuenta de **ANTICIPO A CONTRATISTAS POR OBRAS PÚBLICAS A CORTO PLAZO**; se considera un saldo por \$ **75,000.00 (Setenta y Cinco Mil Pesos 00/100 M.N.)**, cantidad que está conformada por los anticipos entregados a contratistas por obras públicas, previo a la recepción parcial o total, que serán exigibles en un plazo menor o igual a doce meses, los cuales se amortizarán a la entrega de las estimaciones hasta que quede concluida la obra y al mismo tiempo el anticipo quede totalmente amortizado, de cada uno de los anticipos generados.

ACTIVO NO CIRCULANTE \$32, 078,744.79

Este grupo está constituido por el conjunto de bienes requeridos por el ente público, sin el propósito de venta; inversiones, valores y derechos cuya realización o disponibilidad se considera en un plazo mayor a doce meses.

1.2.3. El rubro de **BIENES INMUEBLES, INFRAESTRUCTURA Y CONSTRUCCIONES EN PROCESO**; cuyo saldo total es de \$ **30,730,952.22 (Treinta Millones Setecientos Treinta Mil Novecientos Cincuenta y Dos Pesos 22/100 M.N.)**, refleja el monto de todo tipo de bienes inmuebles, infraestructura y construcciones en proceso; así como los gastos derivados de actos de adquisición, adjudicación, expropiación e indemnización y los que se generen por estudios de preinversión, cuando se realicen por causas de interés público.

1.2.3.1. La cuenta de **TERRENOS**; emite un saldo por un importe de \$ **5, 589,787.43 (Cinco Millones Quinientos Ochenta y Nueve Mil Setecientos Ochenta y Siete Pesos 43/100 M.N.)**, mismo que se refiere al valor de tierras, terrenos y predios urbanos baldíos, campos con o sin mejoras, necesarios para

NOTAS A LOS ESTADOS FINANCIEROS

los usos propios del ente público, que permiten la ejecución de actividades, tareas productivas y prestación de servicios de este.

1.2.3.3. En el apartado de **EDIFICIOS NO HABITACIONALES**; con saldo por la cantidad de \$ **18,596,393.25 (Dieciocho Millones Quinientos Noventa y Seis Mil Trescientos Noventa y Tres Pesos 25/100 M.N.)**, se registra el valor de edificios, tales como: oficinas, escuelas, hospitales, edificios industriales, comerciales y para la recreación pública, almacenes, hoteles y restaurantes que requiere el ente público para desarrollar sus actividades y que forman parte de su patrimonio.

1.2.3.4. La cuenta de **INFRAESTRUCTURA**; con saldo de \$ **1,013,566.40 (Un Millón Trece Mil Quinientos Sesenta y Seis Pesos 40/100 M.N.)**, representa el valor de las inversiones físicas que se consideran necesarias para el desarrollo de una actividad productiva.

1.2.3.5. En la cuenta de **CONSTRUCCIONES EN PROCESO EN BIENES DE DOMINIO PÚBLICO**; se emite un saldo por la cantidad de \$ **5,531,205.14 (Cinco Millones Quinientos Treinta y Un Mil Doscientos Cinco Pesos 14/100 M.N.)**, importe en el que agrupa el monto de las construcciones en proceso de bienes de dominio público de acuerdo con lo establecido en la Ley General de Bienes Nacionales y otras leyes aplicables, incluye los gastos en estudios de preinversión y preparación de los proyectos.

1.2.4. El rubro de **BIENES MUEBLES**; se integra por un saldo de \$ **16,358,534.28 (Dieciseis Millones Trescientos Cincuenta y Ocho Mil Quinientos Treinta y Cuatro Pesos 28/100 M.N.)**, el cual se constituye del total de los bienes muebles que son propiedad del ente público y que son requeridos para el desempeño de las actividades de este.

1.2.4.1. La cuenta de **MOBILIARIO Y EQUIPO DE ADMINISTRACIÓN**; cuyo saldo es de \$ **2,853,015.36 (Dos Millones Ochocientos Cincuenta y Tres Mil Quince Pesos 36/100 M.N.)**, contempla toda clase de mobiliario y equipo de administración, bienes informáticos y equipo de cómputo, bienes artísticos, obras de arte, objetos valiosos y otros elementos coleccionables. Así como también las refacciones mayores correspondientes a este concepto. Incluye los pagos por adjudicación, expropiación e indemnización de bienes muebles a favor del Gobierno.

1.2.4.2. La cuenta de **MOBILIARIO Y EQUIPO EDUCACIONAL Y RECREATIVO**; con saldo por la cantidad de \$ **364,993.61 (Trescientos Sesenta y Cuatro Mil Novecientos Noventa y Tres Pesos 61/100 M.N.)**, mismo que se integra del monto de adquisición de equipos educacionales y recreativos. Incluye refacciones y accesorios mayores correspondientes a estos activos.

1.2.4.3. En el apartado de **EQUIPO E INSTRUMENTAL MÉDICO Y DE LABORATORIO**; se considera un saldo por la cantidad de \$ **41,850.86 (Cuarenta y Un Mil Ochocientos Cincuenta Pesos 86/100 M.N.)**, importe en el que se registra el monto de equipo e instrumental médico y de laboratorio requerido para proporcionar los servicios médicos, hospitalarios y demás actividades de salud e investigación científica y técnica. Incluye refacciones y accesorios mayores correspondientes a estos activos.

1.2.4.4. La cuenta de **VEHÍCULOS Y EQUIPO DE TRANSPORTE**; con saldo por el importe de \$ **8,821,892.00 (Ocho Millones Ochocientos Veintiun Mil Ochocientos Noventa y Dos Pesos 00/100 M.N.)**, representa el monto de toda clase de equipo de transporte terrestre, ferroviario, aéreo, aeroespacial, marítimo, lacustre, fluvial y auxiliar de transporte. Incluye refacciones y accesorios mayores correspondientes a estos activos.

NOTAS A LOS ESTADOS FINANCIEROS

1.2.4.5. En la cuenta de **EQUIPO DE DEFENSA Y SEGURIDAD**; se refleja un saldo de \$ **1,350,311.58 (Un Millón Trescientos Cincuenta Mil Trescientos Once Pesos 58/100 M.N.)**, mismo que corresponde al total de maquinaria y equipo necesario con los que cuenta el ente público para el desarrollo de las funciones de seguridad pública y demás bienes muebles instrumentales de inversión, requeridos durante la ejecución de programas, investigaciones, acciones y actividades en materia de seguridad pública y nacional, cuya realización implique riesgo, urgencia y confidencialidad extrema, en cumplimiento de funciones y actividades oficiales.

1.2.4.6. En el apartado de **MAQUINARIA, OTROS EQUIPOS Y HERRAMIENTAS**; se revela un saldo por un importe de \$ **2, 598,380.08 (Dos Millones Quinientos Noventa y Ocho Mil Trescientos Ochenta Pesos 08/100 M.N.)**, cantidad que registra el monto de toda clase de maquinaria y equipo no comprendidas en las cuentas anteriores. Incluye refacciones y accesorios mayores correspondientes a estos activos.

1.2.4.7. En la cuenta de **COLECCIONES, OBRAS DE ARTE Y OBJETOS VALIOSOS**; con saldo por la cantidad de \$ **328,090.79 (Trescientos Veintiocho Mil Noventa Pesos 79/100 M.N.)**, se muestra el monto de bienes artísticos, obras de arte, objetos valiosos y otros elementos coleccionables, excepto los comprendidos y declarados en los artículos 33 y 34 de la Ley Federal sobre Monumentos y Zonas Arqueológicas, Artísticos e Históricos, o cualquier otro expresamente señalado como tal de acuerdo con las disposiciones legales aplicables.

1.2.5. En el rubro de **ACTIVOS INTANGIBLES**; se refleja un saldo de \$ **309,435.60 (Trescientos Nueve Mil Cuatrocientos Treinta y Cinco Pesos 60/100 M.N.)**, monto que está integrado por el total de derechos por el uso de activos de propiedad industrial, comercial, intelectual y otros.

1.2.5.1. En la cuenta de **SOFTWARE**; se registra un saldo por un importe de \$ **309,435.60 (Trescientos Nueve Mil Cuatrocientos Treinta y Cinco Pesos 60/100 M.N.)**, cantidad que representa el total de paquetes y programas de informática, para ser aplicados en los sistemas administrativos y operativos computarizados del ente público.

1.2.6. En el rubro de **DEPRECIACIÓN, DETERIORO Y AMORTIZACIÓN ACUMULADA DE BIENES**; se registra un saldo por la cantidad de \$ **15,320,177.31 (Quince Millones Trescientos Veinte Mil Ciento Setenta y Siete Pesos 31/100 M.N.)**, el cual está integrado por el monto total de las depreciaciones acumuladas por la pérdida de la capacidad operacional del bien, el deterioro que surge a consecuencia del uso durante los años del servicio o por obsolescencia y las amortizaciones de bienes e Intangibles, así mismo se integra de los montos acumulados de ejercicios fiscales anteriores.

1.2.6.1. En la cuenta de **DEPRECIACIÓN ACUMULADA DE BIENES INMUEBLES**; se identifica un saldo por un importe de \$ **3, 215,001.89 (Tres Millones Doscientos Quince Mil Un Pesos 89/100 M.N.)**, cantidad en la que se registra el monto de la depreciación de bienes inmuebles, también se integra de los montos acumulados de ejercicios fiscales anteriores.

1.2.6.2. En el apartado de **DEPRECIACIÓN ACUMULADA DE INFRAESTRUCTURA**; con saldo por la cantidad de \$ **317,584.64 (Trescientos Diecisiete Mil Quinientos Ochenta y Cuatro Pesos 64/100 M.N.)**, se registra el monto de la depreciación de infraestructura, así mismo se encuentra conformado por los montos acumulados de ejercicios fiscales anteriores.

1.2.6.3. La cuenta de **DEPRECIACIÓN ACUMULADA DE BIENES MUEBLES**; por el importe de \$ **11, 787,590.78 (Once Millones Setecientos Ochenta y Siete Mil Quinientos Noventa Pesos 78/100 M.N.)**,

NOTAS A LOS ESTADOS FINANCIEROS

representa el monto de la depreciación de bienes muebles, de igual forma se integra por los montos acumulados de ejercicios fiscales anteriores.

PASIVO \$395,074.67

PASIVO CIRCULANTE \$395,074.67

Representa las obligaciones presentes a corto plazo del ente público, virtualmente ineludible, identificado, cuantificadas en términos monetarios y que significan una disminución futura de beneficios económicos, derivadas de operaciones ocurridas en el pasado que le han afectado económicamente.

2.1.1 El rubro de **CUENTAS POR PAGAR A CORTO PLAZO**; por la cantidad de \$ **395,074.67 (Trescientos Noventa y Cinco Mil Setenta y Cuatro Pesos 67/100 M.N.)**, nos representa el monto de los adeudos del ente público, que deberá pagar en un plazo menor o igual a doce meses. Dicho rubro está comprendido por las siguientes cuentas contables: Servicios Personales por Pagar a Corto Plazo, Proveedores por Pagar a Corto Plazo, Contratistas por Obras Públicas por Pagar a Corto Plazo, Participaciones y Aportaciones por Pagar a Corto Plazo, Transferencias Otorgadas por Pagar a Corto Plazo, Intereses, Comisiones y Otros Gastos de la Deuda Pública por Pagar a Corto Plazo, Retenciones y Contribuciones por Pagar a Corto Plazo, Devoluciones de la Ley de Ingresos por Pagar a Corto Plazo y Otras Cuentas por Pagar a Corto Plazo.

2.1.1.7 El apartado de **RETENCIONES Y CONTRIBUCIONES POR PAGAR A CORTO PLAZO**; muestra un saldo por la cantidad de \$ **395,074.67 (Trescientos Noventa y Cinco Mil Setenta y Cuatro Pesos 67/100 M.N.)**, importe que representa los montos de las retenciones efectuadas a contratistas y a proveedores de bienes y servicios, las retenciones sobre las remuneraciones realizadas al personal, así como las contribuciones por pagar, todas ellas a muy corto plazo.

2117	RETENCIONES Y CONTRIBUCIONES POR PAGAR A CORTO PLAZO.	\$ 395,074.67
2117-001	ISR POR SUELDOS Y SALARIOS	\$ 310,539.84
2117-001-00001	ISR RETENIDO POR SUELDOS Y SALARIOS PERSONAL ADMINISTRATIVO	\$ 224,951.00
2117-001-00002	ISR RETENIDO SUELDOS Y SALARIOS SEG. PUB.	\$ 68,444.00
2117-001-00004	ISR RETENIDO POR SERVICIOS PROFESIONALES INDEPENDIENTES	\$ 4,573.34
2117-001-00005	ISR RETENIDO POR ARRENDAMIENTOS	\$ 12,571.50
2117-003	ISR 10 % HONORARIOS O ARRENDAMIENTOS	\$ 1,088.83
2117-004	APORTACIONES AL IMSS PERSONAL SEGURIDAD PUBLICA	\$ 19,299.00
2117-004-00001	APORTACIONES AL IMSS	\$ 19,170.00
2117-004-00002	APORTACIONES RCV	\$ 129.00
2117-014	RET. CUOTAS P/ORG POL.	\$ 64,147.00

II) NOTAS AL ESTADO DE ACTIVIDADES

INGRESOS Y OTROS BENEFICIOS

Representan el importe de los ingresos y otros beneficios del ente público provenientes de ingresos de gestión, participaciones, aportaciones, convenios, incentivos derivados de la colaboración fiscal, fondos

NOTAS A LOS ESTADOS FINANCIEROS

distintos de aportaciones, transferencias, asignaciones, subsidios y subvenciones, pensiones y jubilaciones, y otros ingresos y beneficios.

INGRESOS DE GESTIÓN

Este grupo está compuesto por el importe total de los ingresos provenientes de contribuciones, productos, aprovechamientos, así como de venta de bienes y prestación de servicios.

4.1.1. El rubro de **IMPUESTOS**; refleja un saldo de \$ **3, 840,469.00 (Tres Millones Ochocientos Cuarenta Mil Cuatrocientos Sesenta y Nueve Pesos 00/100 M.N.)**, importe que representa el total de las contribuciones establecidas en Ley que pagan las personas físicas y/o morales, que se encuentran en la situación jurídica o de hecho prevista por la misma y que son distintas de las aportaciones de seguridad social, contribuciones de mejoras y derechos.

IMPUESTOS	\$	3,840,469.00
IMPUESTO PREDIAL	\$	3,270,626.00
IMPUESTO SOBRE ADQUISICIÓN DE INMUEBLES	\$	201,021.00
ACCESORIOS DE IMPUESTOS	\$	368,822.00

4.1.4 En el rubro de **DERECHOS**; se indica un saldo por la cantidad de \$ **10,789,339.56 (Diez Millones Setecientos Ochenta y Nueve Mil Trescientos Treinta y Nueve Pesos 56/100 M.N.)**, importe que se conforma del total de contribuciones establecidas en Ley por el uso o aprovechamiento de los bienes del dominio público, así como por recibir servicios que presta el Estado en sus funciones de derecho público, excepto cuando se presten por organismos descentralizados u órganos desconcentrados cuando en este último caso, se trate de contraprestaciones que no se encuentren previstas en las leyes correspondientes. También son derechos las contribuciones a cargo de los organismos públicos descentralizados por prestar servicios exclusivos del Estado.

DERECHOS	\$	10,789,339.56
POR LA OCUPACIÓN DE LA VÍA PÚBLICA Y SERVICIOS DE MERCADO	\$	795,361.00
DERECHOS POR LA PRESTACIÓN DE SERVICIOS MUNICIPALES	\$	7,934,904.45
OTROS DERECHOS MUNICIPALES	\$	2,051,976.20
ACCESORIOS DE DERECHOS	\$	7,097.91

4.1.5 El rubro de **PRODUCTOS**; registra un saldo por un importe de \$ **5,255.20 (Cinco Mil Doscientos Cincuenta y Cinco Pesos 20/100 M.N.)**, el cual representa el total de ingresos por contraprestaciones por los servicios que preste el Estado en sus funciones de derecho privado.

PRODUCTOS	\$	5,255.20
RENDIMIENTOS DE CAPITAL	\$	5,255.20

NOTAS A LOS ESTADOS FINANCIEROS

4.1.6 En el rubro de **APROVECHAMIENTOS**; con saldo por la cantidad de \$ 1, 608,557.10 (Un Millón Seiscientos Ocho Mil Quinientos Cincuenta y Siete Pesos 10/100 M.N.), se registra el importe de los ingresos que percibe el Ente Público por funciones de derecho público distintos de las contribuciones, los ingresos derivados de financiamientos y de los que obtengan los organismos descentralizados y las empresas de participación estatal y municipal.

APROVECHAMIENTOS	\$	1,608,557.10
MULTAS POR FALTAS A LA REGLAMENTACIÓN MUNICIPAL	\$	4,616.96
REINTEGROS	\$	1,144,252.49
DONATIVOS	\$	281,130.78
OTROS APROVECHAMIENTOS	\$	6,139.47
ARRENDAMIENTO Y EXPLOTACION DE BIENES INMUEBLES	\$	172,417.40

PARTICIPACIONES, APORTACIONES, CONVENIOS, INCENTIVOS DERIVADOS DE LA COLABORACIÓN FISCAL, FONDOS DISTINTOS DE APORTACIONES, TRANSFERENCIAS, ASIGNACIONES, SUBSIDIOS Y SUBVENCIONES, Y PENSIONES Y JUBILACIONES.

Comprende el importe de los recursos que reciben las Entidades Federativas y Municipios por concepto de participaciones, aportaciones, convenios, incentivos derivados de la colaboración fiscal, fondos distintos de aportaciones; así como los ingresos de los entes públicos provenientes de transferencias, asignaciones, subsidios y subvenciones, y pensiones y jubilaciones.

4.2.1. El rubro de **PARTICIPACIONES, APORTACIONES, CONVENIOS, INCENTIVOS DERIVADOS DE LA COLABORACIÓN FISCAL Y FONDOS DISTINTOS DE APORTACIONES**; cuyo saldo es de \$ 131,395,385.55 (Ciento Treinta y Un Millones Trescientos Noventa y Cinco Mil Trescientos Ochenta y Cinco Pesos 55/100 M.N.), representa el importe de los recursos que reciben las Entidades Federativas y los Municipios por concepto de participaciones, aportaciones, convenios, incentivos derivados de la colaboración fiscal y fondos distintos de aportaciones.

PARTICIPACIONES, APORTACIONES, CONVENIOS, INCENTIVOS DERIVADOS DE LA COLABORACIÓN FISCAL Y FONDOS DISTINTOS DE APORTACIONES	\$	131,395,385.55
PARTICIPACIONES	\$	70,974,177.55
PARTICIPACIONES EN RECURSOS DE LA FEDERACIÓN	\$	68,799,685.00
PARTICIPACIONES EN RECURSOS DE LA ENTIDAD FEDERATIVA	\$	2,147,910.55
OTRAS PARTICIPACIONES	\$	26,582.00
APORTACIONES	\$	60,421,208.00
APORTACIONES DE LA FEDERACIÓN PARA LOS MUNICIPIOS	\$	60,421,208.00

OTROS INGRESOS Y BENEFICIOS

Este grupo se integra del importe de otros ingresos y beneficios obtenidos por los entes públicos, así como otros ingresos propios obtenidos por los Poderes Legislativo y Judicial, los Órganos Autónomos y las entidades de la administración pública paraestatal y paramunicipal por sus actividades diversas no

NOTAS A LOS ESTADOS FINANCIEROS

inherentes a su operación que generan recursos y que no sean ingresos por venta de bienes o prestación de servicios.

OTROS INGRESOS Y BENEFICIOS	\$ 140,726.43
INGRESOS FINANCIEROS	\$ 11.24
INGRESOS DE EJERCICIOS ANTERIORES	\$ 140,715.19

4.3.1. En el rubro de **INGRESOS FINANCIEROS**; con saldo por un importe de \$ 11.24 (**Once Pesos 24/100 M.N.**), se registra el importe de los ingresos por concepto de intereses ganados por la posesión de títulos, valores y demás instrumentos financieros, entre otros.

4.3.9 En el rubro de **OTROS INGRESOS Y BENEFICIOS VARIOS**; se identifica un saldo por la cantidad de \$ 140,715.19 (**Ciento Cuarenta Mil Setecientos Quince Pesos 19/100 M.N.**), el cual se conforma del valor total de otros ingresos y beneficios varios no incluidos en los rubros anteriores, obtenidos por los entes públicos, como es la utilidad por venta de bienes inmuebles, muebles e intangibles, entre otros; asimismo, considera los otros ingresos propios obtenidos por los Poderes Legislativo y Judicial, los Órganos Autónomos y las entidades de la administración pública paraestatal y paramunicipal por sus actividades diversas no inherentes a su operación que generan recurso, tales como donativos en efectivo, entre otros.

En el apartado de **TOTAL DE INGRESOS Y OTROS BENEFICIOS**; se percibe un saldo por la cantidad de \$ 147,779,732.84 (**Ciento Cuarenta y Siete Millones Setecientos Setenta y Nueve Mil Setecientos Treinta y Dos Pesos 84/100 M.N.**), importe que comprende la sumatoria total de los Ingresos, tales como: Ingresos de Gestión (impuestos, cuotas y aportaciones de seguridad social, contribuciones de mejoras, derechos, productos, aprovechamientos, ingresos por venta de bienes y prestación de servicios), Asignaciones, Subsidios y Subvenciones, y Pensiones y Jubilaciones (Participaciones, Aportaciones, Convenios, Incentivos Derivados de la Colaboración Fiscal y Fondos Distintos de Aportaciones, Transferencias, Asignaciones, Subsidios y Subvenciones, y Pensiones y Jubilaciones), Otros Ingresos y Beneficios (Ingresos Financieros, Incremento por Variación de Inventarios, Disminución del Exceso de Estimaciones por Pérdida o Deterioro u Obsolescencia, Disminución del Exceso de Provisiones, Otros Ingresos y Beneficios Varios).

GASTOS Y OTRAS PÉRDIDAS

Representa el importe de los gastos y otras pérdidas del ente público, incurridos por gastos de funcionamiento, intereses, transferencias, participaciones y aportaciones otorgadas, otras pérdidas de la gestión y extraordinarias, entre otras.

GASTOS DE FUNCIONAMIENTO

Comprende el importe del gasto por servicios personales, materiales, suministros y servicios generales no personales, necesarios para el funcionamiento del ente público.

5.1.1. En el rubro de **SERVICIOS PERSONALES**; se refleja un saldo por la cantidad de \$ 48,954,043.83 (**Cuarenta y Ocho Millones Novecientos Cincuenta y Cuatro Mil Cuarenta y Tres Pesos 83/100 M.N.**), el cual representa el importe total del gasto por remuneraciones del personal de carácter permanente y transitorio al servicio del ente público y las obligaciones que de ello se deriven.

NOTAS A LOS ESTADOS FINANCIEROS

5.1.2. El rubro de **MATERIALES Y SUMINISTROS**; arroja un saldo por la cantidad de \$ 19, 921,936.34 (**Diecinueve Millones Novecientos Veintiún Mil Novecientos Treinta y Seis Pesos 34/100 M.N.**), importe que se constituye del total del gasto por toda clase de insumos y suministros requeridos para la prestación de bienes y servicios, para el desempeño de las actividades administrativas.

5.1.3. En el rubro de **SERVICIOS GENERALES**; con saldo por la cantidad de \$ 13, 260,157.53 (**Trece Millones Doscientos Sesenta Mil Ciento Cincuenta y Siete Pesos 53/100 M.N.**), se indica el importe total del gasto por todo tipo de servicios que se contraten con particulares o instituciones del propio sector público; así como los servicios oficiales requeridos para el desempeño de actividades vinculadas con la función pública.

TRANSFERENCIAS, ASIGNACIONES, SUBSIDIOS Y OTRAS AYUDAS

Este grupo comprende el importe del gasto por las transferencias, asignaciones, subsidios y otras ayudas destinadas en forma directa o indirecta a los sectores público, privado y externo.

5.2.1 El rubro de **TRANSFERENCIAS INTERNAS Y ASIGNACIONES AL SECTOR PÚBLICO**; muestra un saldo por la cantidad de \$ 3, 097,039.52 (**Tres Millones Noventa y Siete Mil Treinta y Nueve Pesos 52/100 M.N.**), monto que refleja el importe total del gasto por transferencias internas y asignaciones, a los entes públicos contenidos en el Presupuesto de Egresos con el objeto de sufragar gastos inherentes a sus atribuciones.

5.2.3 En el rubro de **SUBSIDIOS Y SUBVENCIONES**; se considera un saldo por la cantidad de \$ 5, 170,000.00 (**Cinco Millones Ciento Setenta Mil Pesos 00/100 M.N.**), el cual se integra del total del gasto por los subsidios y subvenciones que se otorgan para el desarrollo de actividades prioritarias de interés general a través del ente público a los diferentes sectores de la sociedad.

5.2.4 El rubro de **AYUDAS SOCIALES**; con saldo por \$ 2, 340,418.40 (**Dos Millones Trescientos Cuarenta Mil Cuatrocientos Dieciocho Pesos 40/100 M.N.**), comprende el importe del gasto por las ayudas sociales que el ente público otorga a personas, instituciones y diversos sectores de la población para propósitos sociales.

OTROS GASTOS Y PÉRDIDAS EXTRAORDINARIAS

Comprenden los importes del gasto no incluidos en los grupos anteriores.

5.5.1 En el rubro de **ESTIMACIONES, DEPRECIACIONES, DETERIOROS, OBSOLESCENCIA Y AMORTIZACIONES**; por la cantidad de \$ 1, 226,351.85 (**Un Millón Doscientos Veintiséis Mil Trescientos Cincuenta y Un Pesos 85/100 M.N.**), se concentra el total de gastos por estimaciones, depreciaciones, deterioros, obsolescencias y amortizaciones, de acuerdo con los lineamientos que emita el CONAC.

5.5.9 En el rubro de **OTROS GASTOS**; se registra un saldo de \$ 2, 190,753.02 (**Dos Millones Ciento Noventa Mil Setecientos Cincuenta y Tres Pesos 02/100 M.N.**), mismo que comprende el importe de gastos que realiza un ente público para su operación, que no están contabilizadas en los rubros anteriores.

INVERSIÓN PÚBLICA

Comprende el importe del gasto destinado a construcción y/o conservación de obras, proyectos productivos, acciones de fomento y en general a todos aquellos gastos destinados a aumentar, conservar y mejorar el patrimonio.

5.6.1 El rubro de **INVERSIÓN PÚBLICA NO CAPITALIZABLE**; arroja un saldo por \$ **36,765,909.03 (Treinta y Seis Millones Setecientos Sesenta y Cinco Mil Novecientos Nueve Pesos 03/100 M.N.)**, cantidad que comprende la transferencia de inversión pública a otros entes públicos, el importe del gasto destinado a construcción y/o conservación de obras, proyectos productivos, acciones de fomento y en general a todos aquellos gastos destinados a aumentar, conservar y mejorar el patrimonio.

En el apartado de **TOTAL DE GASTOS Y OTRAS PERDIDAS**; se detecta un saldo por \$ **132,926,609.52 (Ciento Treinta y Dos Millones Novecientos Veintiséis Mil Seiscientos Nueve Pesos 52/100 M.N.)**, el cual corresponde a la sumatoria del total de los gastos efectuados en el periodo, tales como: Gastos de Funcionamiento (Servicios Personales, Materiales y Suministros, Servicios Generales), Transferencias, Asignaciones, Subsidios y Otras Ayudas (Transferencias Internas y Asignaciones al Sector Público, Transferencias al Resto de Sector Público, Subsidios y Subvenciones, Ayudas Sociales, Pensiones Y Jubilaciones, Transferencias A Fideicomisos, Mandatos y Contratos Análogos, Transferencias a la Seguridad Social, Donativos, Transferencias al Exterior), Participaciones y Aportaciones (Participaciones, Aportaciones, Convenios), Intereses, Comisiones y Otros Gastos de la Deuda Pública (Intereses de la Deuda Pública, Comisiones de la Deuda Pública, Gastos de la Deuda Pública, Costos por Coberturas, Apoyos Financieros), Otros Gastos y Perdidas Extraordinarias, (Estimaciones, Depreciaciones, Deterioros, Obsolescencia y Amortizaciones, Provisiones, Disminución de Inventarios, Aumento por Insuficiencia de Estimaciones Por Pérdida o Deterioro u Obsolescencia, Aumento por Insuficiencia de Provisiones, Otros Gastos), Inversión Pública (Inversión Pública no Capitalizable).

En el renglón de **RESULTADOS DEL EJERCICIO (AHORRO/DESAHORRO)**; se muestra un saldo por \$ **14, 853,123.32 (Catorce Millones Ochocientos Cincuenta y Tres Mil Ciento Veintitrés Pesos 32/100 M.N.)**, el cual corresponde al resultado de restar al Total de Ingresos y Otros Beneficios el Total de Gastos y Otras Pérdidas.

III) NOTAS AL ESTADO DE VARIACIÓN EN LA HACIENDA PÚBLICA

EVHP-01 En este rubro se informa de manera agrupada, sobre las modificaciones al patrimonio contribuido por tipo, naturaleza y monto.

En el rubro de **APORTACIONES**; se refleja un saldo por \$ **19, 656,465.71 (Diecinueve Millones Seiscientos Cincuenta y Seis Mil Cuatrocientos Sesenta y Cinco Pesos 71/100 M.N.)**, cantidad que se integra de los recursos aportados en efectivo o en especie con fines permanentes de incrementar el patrimonio de nuestro Ente Público.

El rubro de **DONACIONES DE CAPITAL**; con saldo por un importe de \$ **110,000.00 (Ciento Diez Mil Pesos 00/100 M.N.)**, representa el monto de las donaciones en especie, recibidas con el fin de dotar al ente público de activos necesarios para su funcionamiento y que lleva relación con los activos fijos del Ente Público como son los; bienes Inmuebles, Muebles e Intangibles durante el periodo que informamos.

NOTAS A LOS ESTADOS FINANCIEROS

HACIENDA PÚBLICA/PATRIMONIO CONTRIBUIDO

NOMBRE	SALDO INICIAL	MOVIMIENTOS	SALDO FINAL
APORTACIONES	19,656,465.71	0.00	19,656,465.71
DONACIONES DE CAPITAL	110,000.00	0.00	110,000.00
ACTUALIZACIÓN DE LA HACIENDA PÚBLICA/PATRIMONIO	0.00	0.00	0.00
TOTAL	19,766,465.71	0.00	19,766,465.71

EVHP-02 En este rubro se informa de manera agrupada, acerca del monto y procedencia de los recursos que modifican al patrimonio generado durante el ejercicio fiscal correspondiente.

En el rubro de **RESULTADO DEL EJERCICIO (AHORRO/DESAHORRO)**; se denota un saldo por la cantidad de \$ **14,853,123.32 (Catorce Millones Ochocientos Cincuenta y Tres Mil Ciento Veintitrés Pesos 32/100 M.N.)**, mismo que se constituye del monto del resultado derivado de la gestión del ejercicio, respecto a nuestros ingresos y gastos corrientes que son congruentes al cierre del periodo, trimestre o cuenta pública.

En el rubro de **RESULTADO DE EJERCICIOS ANTERIORES**; con saldo por un importe de \$ **1,803,757.93 (Un Millón Ochocientos Tres Mil Setecientos Cincuenta y Siete Pesos 93/100 M.N.)**, se registra la cifra correspondiente a los resultados de la gestión acumulados provenientes de ejercicios anteriores y que no necesariamente provienen de la administración actual, sin embargo, es nuestra responsabilidad analizar la información de dicho rubro y presentar cifras más reales para su cotejo y entrega de información a las instancias fiscalizadoras.

HACIENDA PÚBLICA/PATRIMONIO GENERADO

NOMBRE	SALDO INICIAL	MOVIMIENTOS	SALDO FINAL
RESULTADO DEL EJERCICIO (AHORRO/DESAHORRO)	0.00	14,853,123.32	14,853,123.32
RESULTADO DE EJERCICIOS ANTERIORES	1,803,757.93	0.00	1,803,757.93
REVALÚOS	0.00	0.00	0.00
RESERVAS	0.00	0.00	0.00
RECTIFICACIONES DE RESULTADOS DE EJERCICIOS ANTERIORES	0.00	0.00	0.00
TOTAL	1,803,757.93	14,853,123.32	16,656,881.25

NOTAS A LOS ESTADOS FINANCIEROS

IV) NOTAS AL ESTADO DE FLUJOS DE EFECTIVO

Este estado le permite al Ente Público evaluar la capacidad que tiene para generar efectivo y equivalentes al efectivo, determinar las necesidades de este para utilizar esos flujos de efectivo y poder tomar decisiones económicas, así mismo a través de este estado se pueden analizar los cambios generados en el efectivo derivados de las actividades propias de la entidad, como son las de operación, inversión y financiamiento.

1.- El análisis de los saldos iniciales y finales que figuran en la última parte del Estado de Flujo de Efectivo en la cuenta de **EFFECTIVO Y EQUIVALENTES AL EFECTIVO**, registra un saldo por un importe de \$ 4, 652,176.84 (Cuatro Millones Seiscientos Cincuenta y Dos Mil Ciento Setenta y Seis Pesos 84/100 M.N.), monto que se integra de la manera siguiente:

EFFECTIVO Y EQUIVALENTES AL EFECTIVO	2021	2020
EFFECTIVO.	11,019.98	0.00
BANCOS / TESORERIA.	4,628,952.86	2,787,006.04
BANCOS / DEPENDENCIAS Y OTROS.	0.00	0.00
INVERSIONES TEMPORALES (HASTA 3 MESES).	0.00	0.00
FONDOS CON AFECTACIÓN ESPECÍFICA.	0.00	0.00
DEPÓSITOS DE FONDOS DE TERCEROS EN GARANTÍA Y/O ADMINISTRACIÓN.	0.00	0.00
OTROS EFECTIVOS Y EQUIVALENTES.	12,204.00	2,245,498.11
TOTAL DE EFFECTIVO Y EQUIVALENTES	4,652,176.84	5,032,504.15

2.- Se detallan las adquisiciones de los **Bienes Muebles e Inmuebles** con su monto global, los cuales nos revelan los pagos que durante el periodo se hicieron por la compra de los elementos citados y son los que se observan en el renglón de **FLUJOS DE EFECTIVO DE LAS ACTIVIDADES DE INVERSION**, como sigue:

APLICACION	2021	2020
BIENES INMUEBLES, INFRAESTRUCTURA Y CONSTRUCCIONES EN PROCESO	5,761,205.14	24,969,747.08
BIENES MUEBLES	72,914.22	16,288,711.46
OTRAS APLICACIONES DE INVERSION	1,226,351.85	1,952,893.21

NOTAS A LOS ESTADOS FINANCIEROS

3.- Conciliación de los **Flujos de Efectivo de las Actividades de Operaciones** y la cuenta de **Ahorro/Desahorro**, antes de los rubros extraordinarios.

CONCEPTO	2021	2020
RESULTADOS DEL EJERCICIO (AHORRO/DESAHORRO)	14,853,123.32	51,421,589.67
INTERESES DE LA DEUDA PÚBLICA	0.00	0.00
COMISIONES DE LA DEUDA PÚBLICA	0.00	0.00
GASTOS DE LA DEUDA PÚBLICA	0.00	0.00
COSTOS POR COBERTURAS	0.00	0.00
APOYOS FINANCIEROS	0.00	0.00
ESTIMACIONES, DEPRECIACIONES, DETERIOROS, OBSOLESCENCIA Y AMORTIZACIONES	1,226,351.85	1,228,489.51
PROVISIONES	0.00	0.00
DISMINUCIÓN DE INVENTARIOS	0.00	0.00
FLUJOS NETOS DE EFECTIVO POR ACTIVIDADES DE OPERACIÓN	16,079,475.17	52,650,079.18

NOTAS A LOS ESTADOS FINANCIEROS

V) CONCILIACIÓN ENTRE LOS INGRESOS PRESUPUESTARIOS Y CONTABLES, ASÍ COMO ENTRE LOS EGRESOS PRESUPUESTARIOS Y LOS GASTOS CONTABLES

La conciliación se presentará atendiendo a lo dispuesto por el Acuerdo por el que se emite el formato de conciliación entre los ingresos presupuestarios y contables, así como entre los egresos presupuestarios y los gastos contables.

La conciliación se generará de forma periódica, cuando menos en la Cuenta Pública, y se presentará al final de las Notas de Desglose de las Notas a los Estados Financieros.

La conciliación de **INGRESOS** se encuentra conformada de la siguiente manera:

MUNICIPIO DE HUETAMO MICHOACAN	
Conciliación entre los Ingresos Presupuestarios y Contables	
CORRESPONDIENTE DEL 1 DE ENERO DE 2021 AL 30 DE SEPTIEMBRE DE 2021	
(Cifras en pesos)	
1. Total de Ingresos Presupuestarios	147,639,006.41
2. Más Ingresos Contables No Presupuestarios	140,726.43
Ingresos Financieros	11.24
Incremento por Variación de Inventarios	0.00
Disminución del Exceso de Estimaciones por Pérdida o Deterioro u Obsolescencia	0.00
Disminución del Exceso de Provisiones	0.00
Otros Ingresos y Beneficios Varios	0.00
Otros Ingresos Contables No Presupuestarios	140,715.19
3. Menos Ingresos Presupuestarios No Contables	0.00
Aprovechamientos Patrimoniales	0.00
Ingresos Derivados de Financiamientos	0.00
Otros Ingresos Presupuestarios No Contables	0.00
4. Total de Ingresos Contables	147,779,732.84

NOTAS A LOS ESTADOS FINANCIEROS

La conciliación de **EGRESOS** se integra como sigue:

MUNICIPIO DE HUETAMO MICHOACAN	
Conciliación entre los Egresos Presupuestarios y los Gastos Contables	
CORRESPONDIENTE DEL 1 DE ENERO DE 2021 AL 30 DE SEPTIEMBRE DE 2021	
(Cifras en pesos)	
1. Total de Egresos Presupuestarios	143,061,594.79
2. Menos Egresos Presupuestarios No Contables	50,317,999.17
Materias Primas y Materiales de Producción y Comercialización	0.00
Materiales y Suministros	0.00
Mobiliario y Equipo de Administración	52,664.00
Mobiliario y Equipo Educativo y Recreativo	0.00
Equipo e Instrumental Médico y de Laboratorio	0.00
Vehículos y Equipo de Transporte	0.00
Equipo de Defensa y Seguridad	52,200.00
Maquinaria, Otros Equipos y Herramientas	18,043.02
Activos Biológicos	0.00
Bienes Inmuebles	41,102,749.53
Activos Intangibles	0.00
Obra Pública en Bienes de Dominio Público	1,424,364.64
Obra Pública en Bienes Propios	0.00
Acciones y Participaciones de Capital	0.00
Compra de Títulos y Valores	0.00
Concesión de Préstamos	0.00
Inversiones en Fideicomisos, Mandatos y Otros Análogos	0.00
Provisiones para Contingencias y Otras Erogaciones Especiales	0.00
Amortización de la Deuda Pública	0.00
Adeudos de Ejercicios Fiscales Anteriores (ADEFAS)	7,667,977.98
Otros Egresos Presupuestarios No Contables	0.00
3. Más Gastos Contables No Presupuestarios	40,183,013.90
Estimaciones, Depreciaciones, Deterioros, Obsolescencia y Amortizaciones	1,226,351.85
Provisiones	0.00
Disminución de Inventarios	0.00
Aumento por Insuficiencia de Estimaciones por Pérdida o Deterioro u Obsolescencia	0.00
Aumento por Insuficiencia de Provisiones	0.00
Otros Gastos	2,190,753.02
Otros Gastos Contables No Presupuestarios	36,765,909.03
4. Total de Gastos Contables	132,926,609.52

B) NOTAS DE MEMORIA (CUENTAS DE ORDEN)

En las Notas de Memoria se consideran dos géneros de cuentas como son: las Cuentas de Orden Contables y las Cuentas de Orden Presupuestarias.

CUENTAS DE ORDEN CONTABLES

Registran eventos, que, si bien no representan hechos económico-financieros que alteren el patrimonio y por lo tanto los resultados del ente público, informan sobre circunstancias contingentes o eventuales de importancia respecto de éste, que, en determinadas condiciones, pueden producir efectos patrimoniales en el mismo.

CUENTAS DE ORDEN PRESUPUESTARIAS

Representan el importe de las operaciones presupuestarias que afectan la Ley de Ingresos y el Presupuesto de Egresos.

LEY DE INGRESOS

Esta ley tiene por finalidad registrar, a partir de la Ley y a través de los rubros que la componen las operaciones de ingresos del período.

8.1.1 En la cuenta de **LEY DE INGRESOS ESTIMADA**; se refleja un saldo por la cantidad de \$ **190,171,020.00 (Ciento Noventa Millones Ciento Setenta y Un Mil Veinte Pesos 00/100 M.N.)**, monto que se conforma del importe que se aprueba anualmente en la Ley de Ingresos, e incluyen los impuestos, cuotas y aportaciones de seguridad social, contribuciones de mejoras, derechos, productos, aprovechamientos, ingresos por venta de bienes y prestación de servicios, participaciones, aportaciones, convenios, incentivos derivados de la colaboración fiscal, fondos distintos de aportaciones, transferencias, asignaciones, subsidios y subvenciones, pensiones y jubilaciones, ingresos derivados de financiamientos, y otros ingresos.

8.1.2 El apartado de **LEY DE INGRESOS POR EJECUTAR**; emite un saldo de \$ **38,734,219.79 (Treinta y Ocho Millones Setecientos Treinta y Cuatro Mil Doscientos Diecinueve Pesos 79/100 M.N.)**, cantidad que representa el total de los ingresos estimados incluyendo las modificaciones por ampliaciones y reducciones autorizadas, así como, los ingresos devengados.

8.1.3 La cuenta de **MODIFICACIONES A LA LEY DE INGRESOS ESTIMADA**; registra un saldo por un importe de \$ **-3, 797,793.80 (-Tres Millones Setecientos Noventa y Siete Mil Setecientos Noventa y Tres Pesos 80/100 M.N.)**, en el cual se concentra el importe de los incrementos y decrementos a la Ley de Ingresos Estimada, derivado de las ampliaciones y reducciones autorizadas.

8.1.4 En el apartado de **LEY DE INGRESOS DEVENGADA**; con saldo por la cantidad de \$ **147,639,006.41 (Ciento Cuarenta y Siete Millones Seiscientos Treinta y Nueve Mil Seis Pesos 41/100 M.N.)**, se registran los derechos de cobro de los impuestos, cuotas y aportaciones de seguridad social, contribuciones de mejoras, derechos, productos, aprovechamientos, ingresos por venta de bienes y prestación de servicios, participaciones, aportaciones, convenios, incentivos derivados de la colaboración fiscal, fondos distintos de aportaciones, transferencias, asignaciones, subsidios y subvenciones, pensiones y jubilaciones, ingresos derivados de financiamientos, y otros ingresos. En el caso de resoluciones en firme (definitivas) y pago en parcialidades se deberán reconocer y registrar

NOTAS A LOS ESTADOS FINANCIEROS

cuando ocurre la notificación de la resolución y/o en la firma del convenio de pago en parcialidades, respectivamente. Su saldo representa la Ley de Ingresos Devengada pendiente de recaudar.

8.1.5 En la cuenta de **LEY DE INGRESOS RECAUDADA**; se indica un saldo por la cantidad de \$ **147,639,006.41 (Ciento Cuarenta y Siete Millones Seiscientos Treinta y Nueve Mil Seis Pesos 41/100 M.N.)**, monto que representa el cobro en efectivo o por cualquier otro medio de pago de los impuestos, cuotas y aportaciones de seguridad social, contribuciones de mejoras, derechos, productos, aprovechamientos, ingresos por venta de bienes y prestación de servicios, participaciones, aportaciones, convenios, incentivos derivados de la colaboración fiscal, fondos distintos de aportaciones, transferencias, asignaciones, subsidios y subvenciones, pensiones y jubilaciones, ingresos derivados de financiamientos, y otros ingresos.

PRESUPUESTO DE EGRESOS

Este grupo tiene por finalidad registrar, a partir del Presupuesto de Egresos del período y mediante los rubros que lo componen, las operaciones presupuestarias del período.

8.2.1 El apartado de **PRESUPUESTO DE EGRESOS APROBADO**; arroja un saldo de \$ **190,171,020.00 (Ciento Noventa Millones Ciento Setenta y Un Mil Veinte Pesos 00/100 M.N.)**, cantidad que se integra del importe de las asignaciones presupuestarias que se autorizan mediante el Presupuesto de Egresos.

8.2.2 La cuenta de **PRESUPUESTO DE EGRESOS POR EJERCER**; revela un saldo por un importe de \$ **60, 401,510.50 (Sesenta Millones Cuatrocientos Un Mil Quinientos Diez Pesos 50/100 M.N.)**, cantidad en la que se considera el Presupuesto de Egresos Autorizado, para gastar con las adecuaciones presupuestarias realizadas menos el presupuesto comprometido. Su saldo representa el Presupuesto de Egresos por Comprometer.

8.2.3 En el apartado de **MODIFICACIONES AL PRESUPUESTO DE EGRESOS APROBADO**; con saldo por la cantidad de \$ **13, 632,720.65 (Trece Millones Seiscientos Treinta y Dos Mil Setecientos Veinte Pesos 65/100 M.N.)**, representa el importe de los incrementos y decrementos al Presupuesto de Egresos Aprobado, derivado de las ampliaciones y reducciones autorizadas.

8.2.4 En la cuenta de **PRESUPUESTO DE EGRESOS COMPROMETIDO**; se identifica un saldo por la cantidad de \$ **143, 402,230.15 (Ciento Cuarenta y Tres Millones Cuatrocientos Dos Mil Doscientos Treinta Pesos 15/100 M.N.)**, el cual se compone del monto de las aprobaciones por autoridad competente de actos administrativos, u otros instrumentos jurídicos que formalizan una relación jurídica con terceros para la adquisición de bienes y servicios o ejecución de obras. En el caso de las obras a ejecutarse o de bienes y servicios a recibir durante varios ejercicios, el compromiso refleja la parte que se ejecutará o recibirá, durante cada ejercicio. Su saldo representa el Presupuesto de Egresos Comprometido pendiente de devengar.

8.2.5 El apartado de **PRESUPUESTO DE EGRESOS DEVENGADO**; cuyo saldo es de \$ **143,061,594.79 (Ciento Cuarenta y Tres Millones Sesenta y Un Mil Quinientos Noventa y Cuatro Pesos 79/100 M.N.)**, representa el monto de los reconocimientos de las obligaciones de pago a favor de terceros por la recepción de conformidad de bienes, servicios y obras oportunamente contratados; así como de las obligaciones que derivan de tratados, leyes, decretos, resoluciones y sentencias definitivas. Su saldo representa el Presupuesto de Egresos Devengado pendiente de ejercer.

8.2.6 En la cuenta de **PRESUPUESTO DE EGRESOS EJERCIDO**; se exhibe un saldo por un importe de \$ **143, 061,594.79 (Ciento Cuarenta y Tres Millones Sesenta y Un Mil Quinientos Noventa y Cuatro**

Pesos 79/100 M.N.), cantidad que refleja el monto de la emisión de las cuentas por liquidar certificadas o documentos equivalentes debidamente aprobados por la autoridad competente. Su saldo representa el Presupuesto de Egresos Ejercido pendiente de pagar.

8.2.7 El apartado de **PRESUPUESTO DE EGRESOS PAGADO**; muestra un saldo de \$ 143,061,594.79 (**Ciento Cuarenta y Tres Millones Sesenta y Un Mil Quinientos Noventa y Cuatro Pesos 79/100 M.N.**), monto que representa la cancelación total o parcial de las obligaciones de pago, que se concreta mediante el desembolso de efectivo o por cualquier otro medio de pago.

C) NOTAS DE GESTIÓN ADMINISTRATIVA

1.- INTRODUCCIÓN.

Los Estados Financieros de nuestro ente Público, proveen de información financiera a los principales usuarios, a las instancias fiscalizadoras y a los ciudadanos.

El objetivo del presente documento es la revelación del contexto y de los aspectos económicos-financieros más relevantes que influyeron en las decisiones del periodo, y que fueron considerados en la elaboración de los estados financieros para la mayor comprensión de estos y sus particularidades.

De esta manera, se informa y explica la respuesta del gobierno a las condiciones relacionadas con la información financiera de cada periodo de gestión; además, de exponer aquellas políticas que podrían afectar la toma de decisiones en periodos posteriores.

2.- PANORAMA ECONÓMICO Y FINANCIERO.

Para el ejercicio fiscal 2021 se estimó un presupuesto de ingresos por un total de \$ 190,171,020.00 financiado tanto por ingresos propios así como por participaciones y aportaciones Federales y Estatales.

3.- AUTORIZACIÓN E HISTORIA.

El territorio de lo que hoy es el municipio de Huetamo estuvo poblado por grupos de pirindas o matlatzincas que inicialmente mantuvieron buenas relaciones con los tarascos quienes les permitieron su asentamiento a cambio de ayudar al imperio en el resguardo y fortalecimiento de la frontera que los tarascos cuidaban y combatían con sus aguerridos y tradicionales enemigos: los aztecas.

En 1572 Huetamo adquiere el nombramiento de Alcaldía Mayor denominándosele San Juan Huetamo.

Durante la lucha de independencia Huetamo fue uno de los pueblos a los que solía ir con frecuencia José María Morelos en busca de seguidores a fines a la causa. Logró conformar un batallón de 400 hombres al mando de Pablo Ayala nativo del rancho de Uspio.

En 1818 se formó la junta de Huetamo a fin de intentar organizar el gobierno insurgente. Formaron esta Junta don José M. Págola, Mariano Sánchez Arreola y Pedro Villaseñor, figurando como secretario de ella Pedro Bermeo.

Huetamo tuvo participación en la lucha revolucionaria de 1910 a raíz del asesinato de Francisco I. Madero y Pino Suárez. Se levantaron en armas un grupo de 41 hombres al mando de José Rentería Luviano. Terminando el movimiento revolucionario, en 1918 el general Cecilio García efectuó en la región el primer reparto de tierras a los campesinos. Las mayores extensiones de tierra en Huetamo estuvieron en poder de los Irigoyen Olace, Carmen Luviano,

NOTAS A LOS ESTADOS FINANCIEROS

Celerino Luviano y José Rentería Luviano. En 1927 la plaza de Huetamo fue tomada por los cristeros que encabezaban: Reyes, Mendoza, Vázquez y otros; el 4 de octubre de 1928 fue tomada por el también cristero coronel Simón Cortes quien con su gente cometió todo tipo de atropellos y asesinatos.

Durante la época colonial, Huetamo fue uno de los 21 partidos en que se encontraba constituida la intendencia de Valladolid de Michoacán.

El 10 de diciembre de 1831 Huetamo es elevado a la categoría de municipio; se integraba de las tenencias de Tiquicheo, Purechucho, San Lucas, Santiago, Cutzio, Zirándaro, San Agustín y San Jerónimo. En 1874 se le agregaron las tenencias de Mineral del Espíritu Santo y Aratichanguio.

Por decreto del 31 de marzo de 1859 se le agrega al nombre de la ciudad el apellido Núñez en memoria del general insurgente José Silverio Núñez.

Ya para inicios del siglo XX Huetamo tenía la categoría de Villa. Siendo Gobernador del Estado Dámaso Cárdenas, Huetamo es elevado a la categoría política de Ciudad (P.O. No. 40, Decreto No. 12, del 7 de diciembre de 1953).

4.- ORGANIZACIÓN Y OBJETO SOCIAL.

MISIÓN

Gobernar con base en la legitimidad de las autoridades, con responsabilidad social, que logre articular estrategias de gobernabilidad impulsadas en apego a los valores de eficiencia, honestidad y transparencia que encaminen a los ciudadanos y a las autoridades en el ejercicio responsable de los recursos públicos. Brindar bienestar a los sectores más vulnerables de la población para dotarlos de infraestructura en materia de salud, educación, vivienda y servicios básicos en el hogar.

VISIÓN

Ser el municipio líder en las decisiones que potencien los recursos de la Región Tierra Caliente de Michoacán, brindando a sus pobladores de herramientas básicas en educación, salud y empleo. Ser un municipio en donde se fomenten los valores de equidad, justicia y respeto entre todos los actores regionales. Salvaguardar la infraestructura social y sentar las bases para un mayor crecimiento en la cobertura de los indicadores de pobreza multidimensional.

VALORES

Igualdad, justicia, respeto, honestidad, transparencia, tolerancia, liderazgo, integridad, eficiencia. Solidaridad, colaboración, empatía.

5.- BASES DE PREPARACIÓN DE LOS ESTADOS FINANCIEROS.

a) La preparación de los Estados Financieros que presenta el ayuntamiento de Huetamo es en cumplimiento a la Ley General de Contabilidad Gubernamental; el Órgano de coordinación para la armonización de la contabilidad gubernamental es el Consejo Nacional de Armonización Contable (CONAC), el cual tiene por objeto la emisión de normas y lineamientos para la generación de información financiera que aplicaran a los entes públicos; Constitución Política para el Estado de Michoacán; Ley de Fiscalización Superior del Estado de Michoacán; Ley de Planeación Hacendaria, Presupuesto, Gasto

NOTAS A LOS ESTADOS FINANCIEROS

Publico y Contabilidad Gubernamental del Estado de Michoacán; Ley Orgánica Municipal del Estado de Michoacán de Ocampo; Ley de Ingresos y el Presupuesto de Egresos del Municipio de Huetamo.

b) La normatividad aplicada para el reconocimiento, valuación y revelación de los diferentes rubros de la información financiera, así como las bases de medición utilizadas para la elaboración de los estados financieros es la emitida por el CONAC.

c) Postulados básicos Sustancia Económica, Ente Público, Existencia Permanente, Revelación Suficiente, Importancia Relativa, Registro e Integración Presupuestaria, Consolidación de la Información Financiera, Devengo Contable, Valuación, Dualidad Económica y Consistencia.

6.- POLÍTICAS DE CONTABILIDAD SIGNIFICATIVAS.

A partir del 1 de enero del 2013 para dar cumplimiento a Ley General de Contabilidad Gubernamental y demás normatividad emitida por el Consejo Nacional de Armonización Contable (CONAC), se adquirió un Sistema de Contabilidad Armonizado, para la generación de la información contable y presupuestal, en apego a las disposiciones emitidas para tal efecto. Asimismo, dicho sistema está en constantes adecuaciones y modificaciones con el objeto de avanzar en la implementación de las disposiciones de la Ley en el proceso de armonización contable, y su nombre es Sistema de Contabilidad Gubernamental.

7.- POSICIÓN EN LA MONEDA EXTRANJERA Y PROTECCIÓN POR RIESGO CAMBIARIO.

Dentro de este periodo no se realizaron movimientos con moneda extranjera.

8.- REPORTE ANALÍTICO DEL ACTIVO.

Este reporte muestra el comportamiento de los activos del Municipio, así como los recursos que se reciben de la Federación y el Estado.

9.- FIDEICOMISOS, MANDATOS Y ANÁLOGOS.

El municipio no cuenta con fideicomisos.

NOTAS A LOS ESTADOS FINANCIEROS

10.- REPORTE DE LA RECAUDACIÓN

MUNICIPIO DE HUETAMO MICHOACAN						
ESTADO ANALÍTICO DE INGRESOS PRESUPUESTALES POR ENTE PÚBLICO/RUBRO						
AL 30 DE SEPTIEMBRE DE 2021						
CRI	FUENTE DEL INGRESO	LEY DE INGRESOS ESTIMADA	MODIFICADO	DEVENGADO	RECAUDADO	% AVANCE DE RECAUDACION
10000	IMPUESTOS	\$ 3,243,683.00	\$ 609,764.00	\$ 3,840,469.00	\$ 3,840,469.00	118.40
20000	CUOTAS Y APORTACIONES DE SEGURIDAD SOCIAL	\$ -	\$ -	\$ -	\$ -	0.00
30000	CONTRIBUCIONES DE MEJORAS	\$ 5,712.00	-\$ 5,712.00	\$ -	\$ -	0.00
40000	DERECHOS	\$ 8,484,667.00	\$ 827,412.86	\$ 10,789,339.56	\$ 10,789,339.56	127.16
50000	PRODUCTOS	\$ 11,428.00	\$ 17.31	\$ 5,255.20	\$ 5,255.20	45.99
60000	APROVECHAMIENTOS	\$ 2,749,385.00	-\$ 1,097,108.97	\$ 1,608,557.10	\$ 1,608,557.10	58.51
70000	INGRESOS POR VENTA DE BIENES, PRESTACIÓN DE SERVICIOS Y OTROS INGRESOS	\$ -	\$ -	\$ -	\$ -	0.00
80000	PARTICIPACIONES, APORTACIONES, CONVENIOS, INCENTIVOS DERIVADOS DE LA COLABORACIÓN	\$ 175,676,145.00	-\$ 4,132,167.00	\$ 131,395,385.55	\$ 131,395,385.55	74.79
90000	TRANSFERENCIAS, ASIGNACIONES, SUBSIDIOS Y SUBVENCIONES, Y PENSIONES Y JUBILACION	\$ -	\$ -	\$ -	\$ -	0.00
00000	INGRESOS DERIVADOS DE FINANCIAMIENTOS	\$ -	\$ -	\$ -	\$ -	0.00
	TOTALES	\$ 190,171,020.00	-\$ 3,797,793.80	\$ 147,639,006.41	\$ 147,639,006.41	77.63

NOTAS A LOS ESTADOS FINANCIEROS

11.- INFORMACIÓN SOBRE LA DEUDA Y EL REPORTE ANALÍTICO DE LA DEUDA.

La deuda con la que cuenta el municipio pertenece a otros pasivos por un total de \$ 395,074.67

12.- CALIFICACIONES OTORGADAS.

No se obtuvieron calificaciones crediticias.

13.- PROCESOS DE MEJORA.

Constantemente se asiste a cursos de capacitación relacionados con las normativas establecidas en materia financiera.

14.- INFORMACIÓN POR SEGMENTOS.

No aplica.

15.- EVENTOS POSTERIORES AL CIERRE.

No aplica.

16.- PARTES RELACIONADAS.

No existen partes relacionadas que tengan influencia significativa sobre la toma de decisiones financieras y operativas.

17.- RESPONSABILIDAD SOBRE LA PRESENTACIÓN RAZONABLE DE LA INFORMACIÓN CONTABLE.

Los funcionarios que rubrican las presentes Notas a los Estados Financieros declaran "Bajo protesta de decir verdad que los estados financieros y sus notas son razonablemente correctos, y son responsabilidad del emisor".

MUNICIPIO DE HUETAMO MICHOACAN, AL 30 DE SEPTIEMBRE DE 2021


PRESIDENCIA
C.P. PABLO VARONA ESTRADA
PRESIDENTE MUNICIPAL

FIRMAS


TESORERÍA
LIC. JOSÉ GUADALUPE OLIVEROS GALVÁN
TESORERO MUNICIPAL